

KANTAR PUBLIC=

**Preferencje partyjne Polaków
Styczeń 2018**

K.001/18

Informacje o badaniu

Na początku stycznia 2018 roku Kantar Public (dawniej Zespół Badań Społecznych TNS Polska), w swoim cyklicznym, comiesięcznym badaniu Omnibus, prowadzonym techniką wywiadów bezpośrednich w domach respondentów, zapytał Polaków o ewentualną gotowość uczestnictwa w wyborach do Sejmu, gdyby miały odbyć się w najbliższą niedzielę, a także o sposób głosowania w takich wyborach. Niniejszy raport przedstawia styczniowe wyniki oraz ich porównanie z danymi z poprzednich pomiarów.



Termin badania: 12-17 stycznia 2018 roku



Próba: ogólnopolska reprezentatywna próba 1006 mieszkańców Polski w wieku 18 i więcej lat (preferencje partyjne: N=596 – osób deklarujących „zdecydowanie” lub „raczej” zamiar uczestniczenia w wyborach)



Technika: wywiady bezpośrednie wspomagane komputerowo (CAPI)

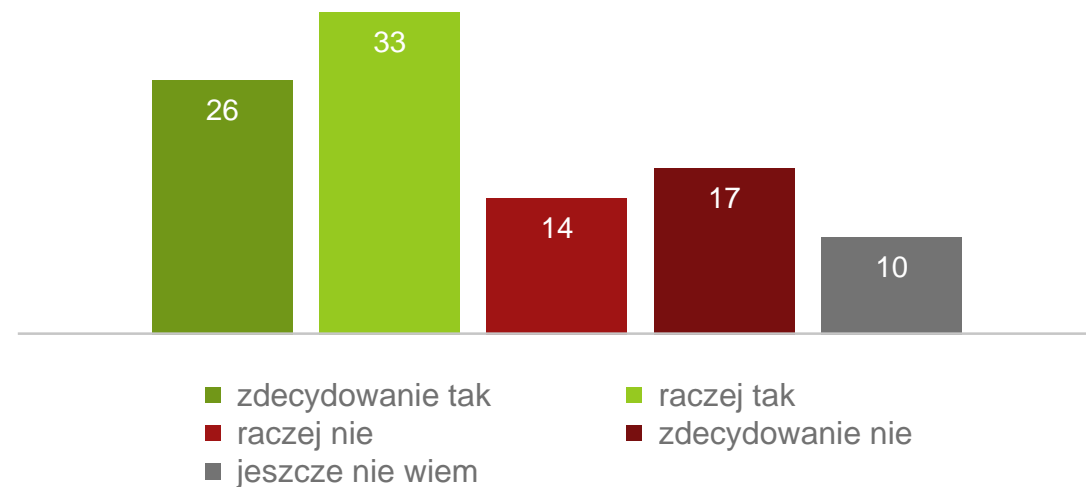
“Cytowanie, publiczne odtwarzanie, kopiowanie oraz wykorzystywanie w innej formie danych, informacji i opracowań zawartych w tej publikacji jest dozwolone pod warunkiem podania źródła: Kantar Public (dawniej Zespół Badań Społecznych TNS Polska).”

Chęć udziału w wyborach

W pierwszym w nowym roku badaniu preferencji partyjnych 59% Polaków potwierdziło gotowość wzięcia udziału w wyborach – jedna czwarta (26%) zdecydowanie, a jedna trzecia (33%) raczej wzięłaby udział w głosowaniu. Co szósty zapytany (17%) twierdził, że na pewno by nie zagłosował, a nieco mniej osób (14%) zadeklarowało, że raczej nie zagłosowałoby w wyborach. 10% Polaków wahało się czy iść, czy nie iść do głosowania i udzieliło odpowiedzi „jeszcze nie wiem”.

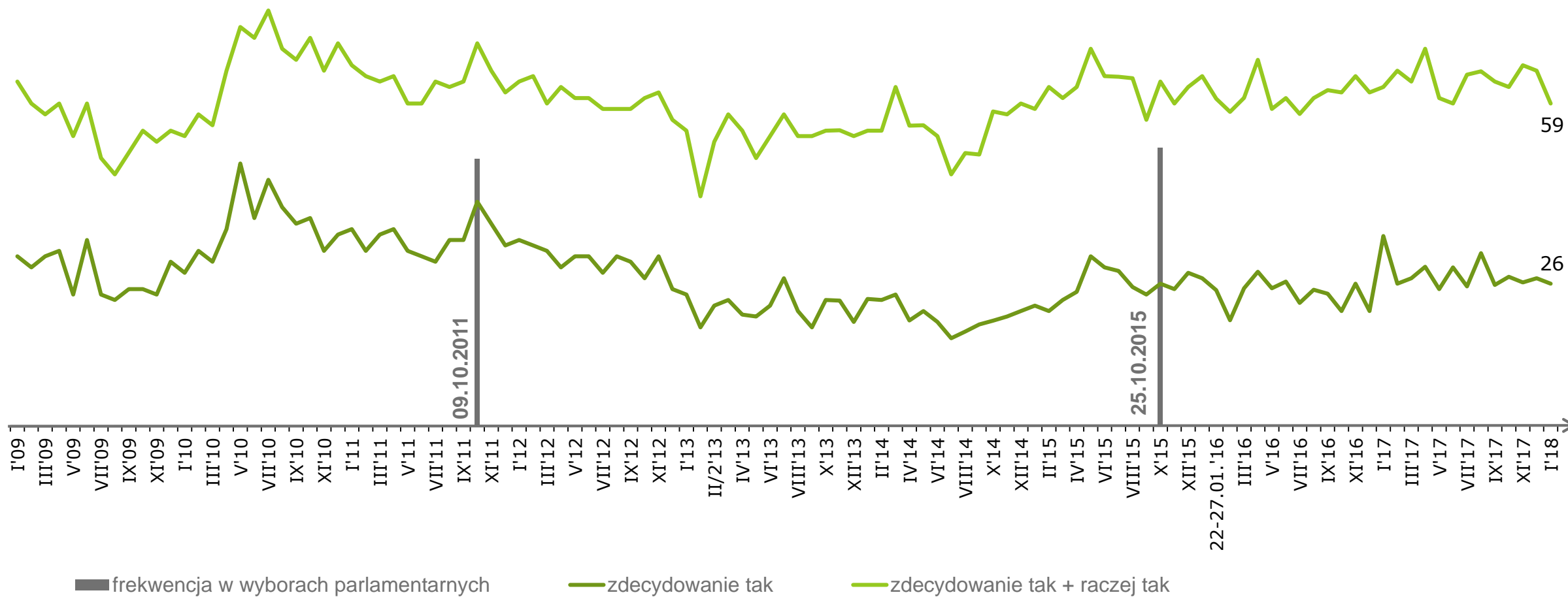
W porównaniu do wyników z grudnia, w styczniu nieco mniej osób zadeklarowało udział w wyborach – spadek o 6 punktów procentowych. Jednocześnie o 4 punkty procentowe wzrósł odsetek osób, które zdecydowanie nie wzięłyby udziału w wyborach.

Gdyby w najbliższą niedzielę odbyły się wybory do Sejmu, to czy wzięłoby Pan / wzięłaby Pani w nich udział?

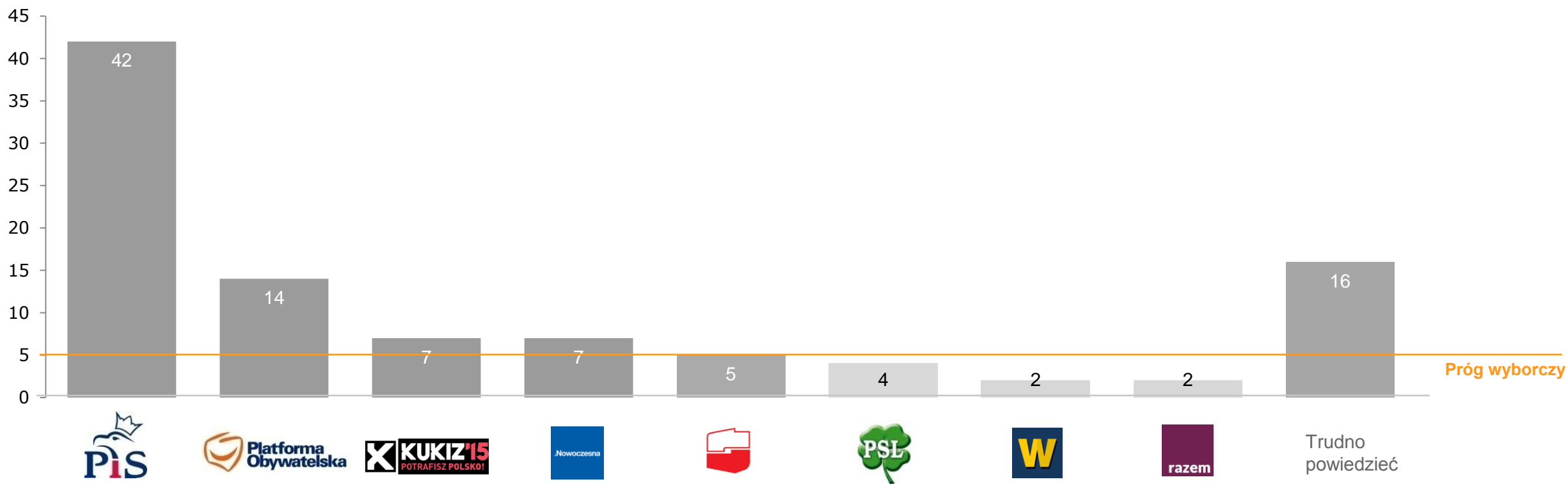


N=1006

Zmiany w gotowości udziału w wyborach



Preferencje partyjne



N=596

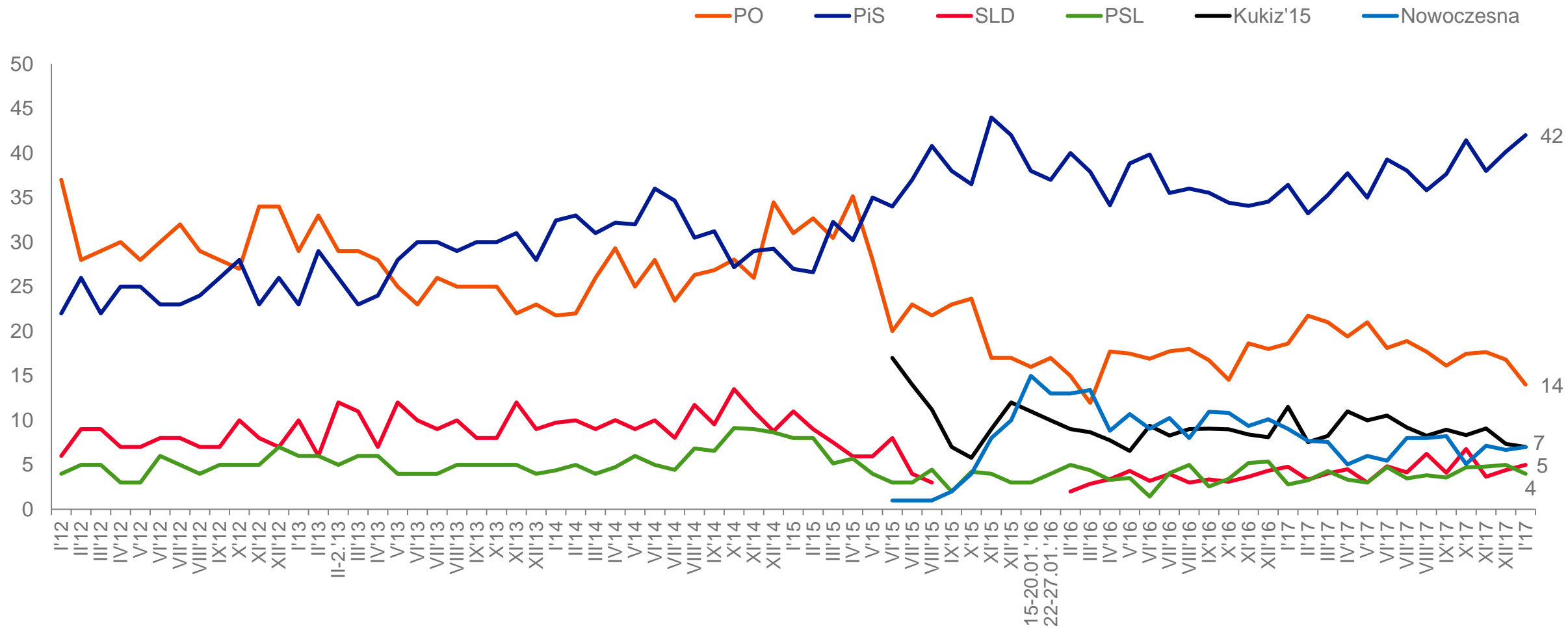
Preferencje partyjne

Wśród osób, które zadeklarowały gotowość wzięcia udziału w wyborach do Sejmu, ponad dwie piąte (42%) zapowiedziały zamiar głosowania na Prawo i Sprawiedliwość. Notowania tej partii w stosunku do wyników z grudnia nieznacznie wzrosły (o 2 punkty procentowe). Na drugim miejscu znalazła się Platforma Obywatelska. W styczniu na tę partię zagłosowałyby 14% Polaków (spadek o 3 punkty procentowe w stosunku do wyniku z grudnia). Trzecie miejsce osiągnęły ex aequo partia Kukiz'15 oraz Nowoczesna z wynikiem po 7%.

Na granicy progu wyborczego uplasował się Sojusz Lewicy Demokratycznej (5%). Nieznacznie poniżej progu wyborczego znalazło się Polskie Stronnictwo Ludowe (4%). Partia Wolność a także partia Razem uzyskały po 2% poparcia.

Spośród ogółu osób, które zapowiedziały zamiar głosowania, 16% badanych nie było zdecydowanych, komu przekazałoby swoje poparcie. Odsetek osób niezdecydowanych spadł o 1 punkt procentowy w stosunku do poprzedniego miesiąca.

Zmiany w preferencjach partyjnych



Komentarz eksperta



Urszula Krassowska
Account Director
Kantar Public
urszula.krassowska@kantarpublic.com
22 598 97 11

„W tym miesiącu odnotowaliśmy spadek mobilizacji wyborczej. Frekwencja w potencjalnych wyborach w styczniu 2018 byłaby niższa o 6 punktów procentowych niż deklarowana w grudniu 2017. Warto dodać, że nadal utrzymuje się dość wysoki odsetek osób, które chociaż planują głosować, to jeszcze nie wiedzą, kogo poprą. Kto zyskuje, a kto traci w tej sytuacji? O 2 punkty procentowe wzrosło poparcie PiS, natomiast notowania Platformy Obywatelskiej spadły o 3 punkty procentowe. Partie opozycyjne musiałyby stworzyć bardzo szeroką koalicję, żeby w sposób istotny zagrozić partii rządzącej. Jeśli przyjęlibyśmy, że osoby niezdecydowane jak zagłosować, nie wzięłyby udziału w wyborach, to Prawo i Sprawiedliwość uzyskałoby poparcie co drugiego wyborcy. Szansą opozycji jest przekonanie niezdecydowanych, ale aktywnych wyborców. ”