

**KANTAR PUBLIC**

**Preferencje partyjne Polaków  
Maj 2017**

K.022/17

## Informacje o badaniu

W połowie maja 2017 roku Kantar Public (dawniej Zespół Badań Społecznych TNS Polska), w swoim cyklicznym, comiesięcznym badaniu Omnibus, prowadzonym techniką wywiadów bezpośrednich w domach respondentów, zapytał Polaków o ewentualną gotowość uczestnictwa w wyborach do Sejmu, gdyby miały odbyć się w najbliższą niedzielę, a także o sposób głosowania w takich wyborach. Niniejszy raport przedstawia najnowsze wyniki oraz ich porównanie z danymi z poprzednich pomiarów.



Termin badania: 12 – 17 maja 2017 roku



Próba: ogólnopolska reprezentatywna próba 1009 mieszkańców Polski w wieku 18 i więcej lat (preferencje partyjne: N=600 – osób deklarujących „zdecydowanie” lub „raczej” zamiar uczestniczenia w wyborach)



Technika: wywiady bezpośrednie wspomagane komputerowo (CAPI)

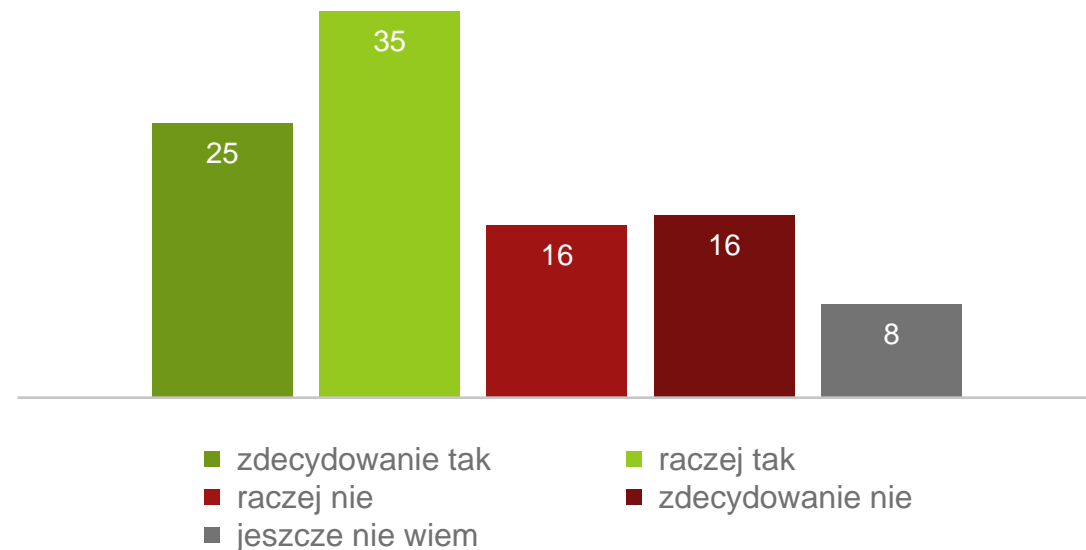
*“Cytowanie, publiczne odtwarzanie, kopiowanie oraz wykorzystywanie w innej formie danych, informacji i opracowań zawartych w tej publikacji jest dozwolone pod warunkiem podania źródła: Kantar Public (dawniej Zespół Badań Społecznych TNS Polska).”*

## Chęć udziału w wyborach

W badaniu zrealizowanym w połowie maja 2017 roku jedna czwarta badanych (25%) zdecydowanie, a nieco ponad jedna trzecia (35%) z wahaniem potwierdziła gotowość wzięcia udziału w wyborach do Sejmu, gdyby miały się one odbyć w najbliższą niedzielę. Wśród pozostałych – 16% osób mówiło, że raczej by nie poszły, a kolejne 16% zadeklarowało, że na pewno nie zagłosowałyby w wyborach. Co trzynasty Polak (7%) wahał się czy iść, czy nie iść do głosowania.

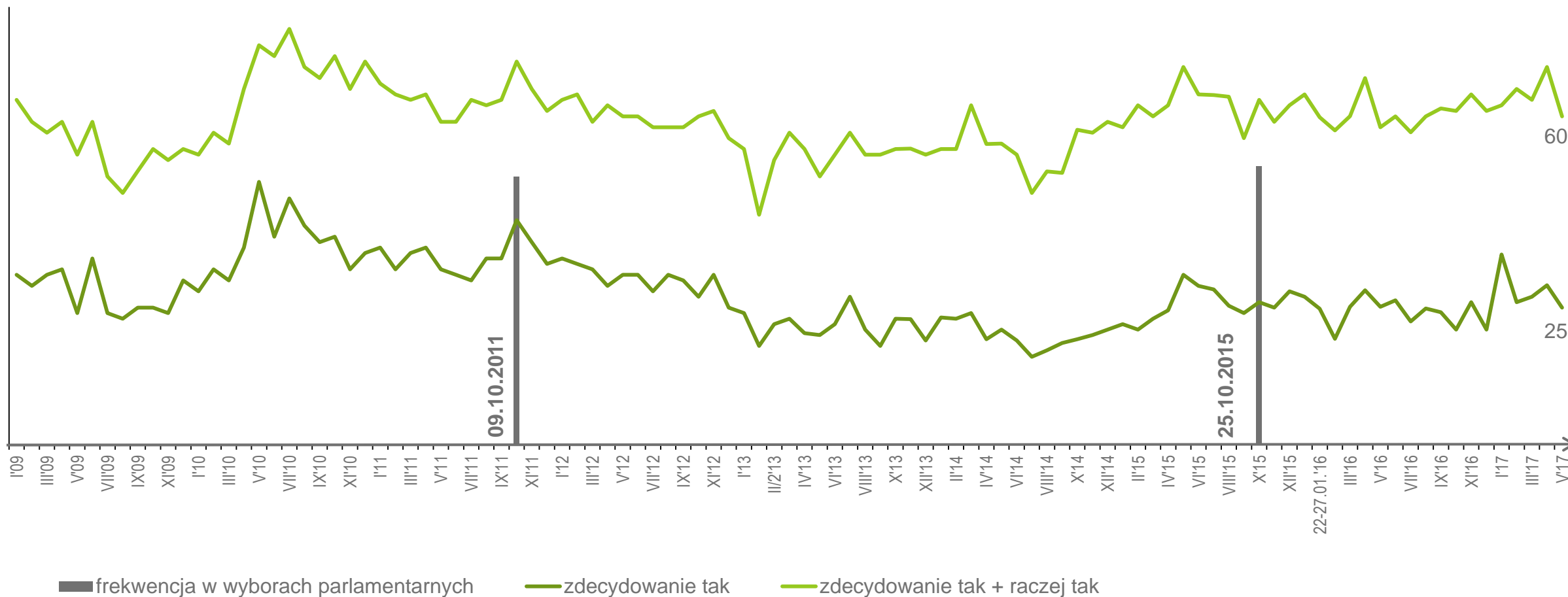
W porównaniu z badaniem z poprzedniego miesiąca, w kwietniu zaobserwowano pewne zmiany w postawach Polaków wobec uczestnictwa w wyborach parlamentarnych. Zarówno odsetek osób zdecydowanych na udział w wyborach, jak i tych, które raczej poszłyby zagłosować, spadł - w przypadku bardziej zdecydowanych o 4 punkty procentowe, a tych mniej zdecydowanych – o 5 punktów procentowych. Odsetek osób, które nie wezmą udziału w najbliższych wyborach wzrósł w stosunku do poprzedniego miesiąca – odsetek osób, które raczej nie poszłyby – o 5 punktów procentowych, a zdecydowanie niechętnych wobec udziału w wyborach - o 3 punkty procentowe.

**Gdyby w najbliższą niedzielę odbyły się wybory do Sejmu, to czy wzięłyby Pan / wzięłyby Pani w nich udział?**



N=1006

# Zmiany w gotowości udziału w wyborach



# Preferencje partyjne



N=600

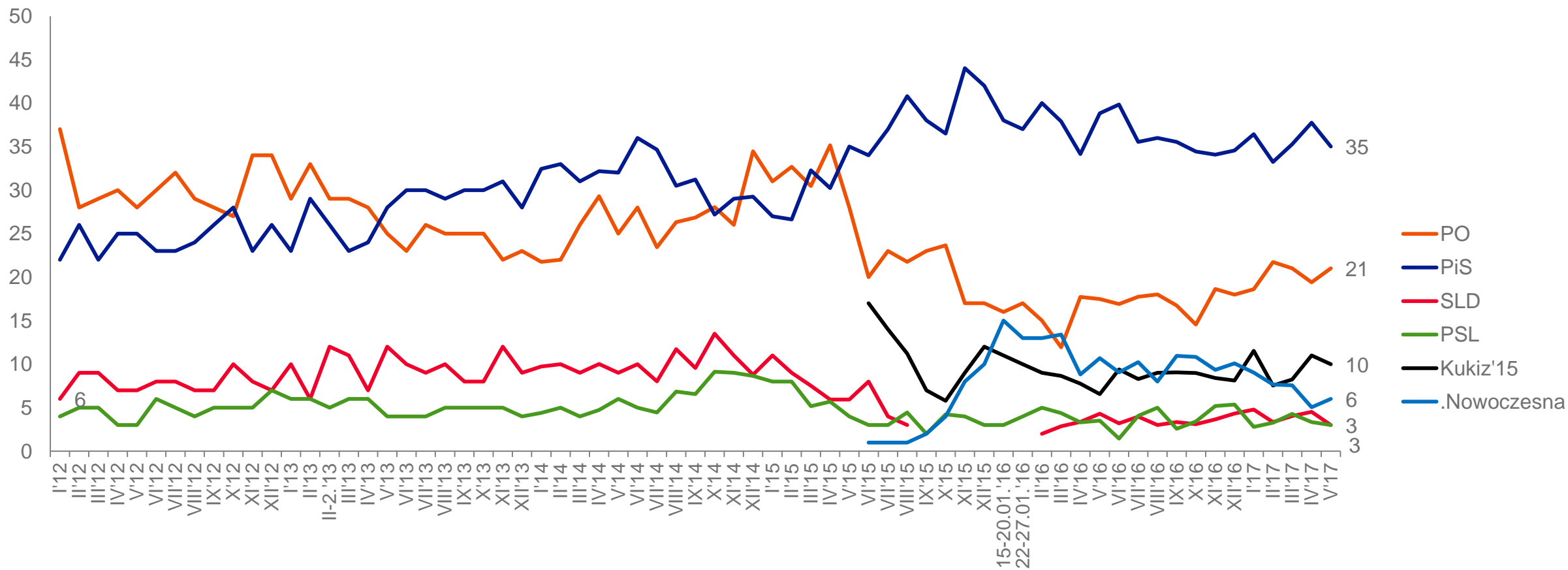
## Preferencje partyjne

Wśród osób, które zadeklarowały gotowość wzięcia udziału w wyborach do Sejmu, ponad jedna trzecia (35%) zapowiedziała zamiar głosowania na Prawo i Sprawiedliwość. Notowania partii spadły o 3 punkty procentowe w stosunku do wyników z kwietnia. Na drugim miejscu znalazła się Platforma Obywatelska. W maju na tę partię zagłosowałby co piąty Polak (21%). Trzecie miejsce osiągnęła partia Kukiz'15 uzyskując poparcie na poziomie 10%. Odsetek poparcia dla partii .Nowoczesna jest nieco wyższy od poziomu prognozy wyborczej i wynosi 6%.

Nieco poniżej prognozy wyborczej znalazłyby się partie SLD (3%) oraz PSL, które w tym miesiącu również osiągnęły wynik na poziomie 3%. Partia Razem uzyskałaby w marcu poparcie 2% Polaków, a partia Wolność (dawniej KORWiN) i Twój Ruch – po 1%.

Spośród ogółu osób, które zapowiedziały zamiar głosowania, 18% badanych nie było zdecydowanych, komu przekazałoby swoje poparcie. Odsetek osób niezdecydowanych wzrósł w porównaniu do poprzedniego miesiąca o 3 punkty procentowe.

# Zmiany w preferencjach partyjnych





## Komentarz eksperta



Urszula Krassowska  
Account Director  
Kantar Public  
urszula.krassowska@kantarpublic.com  
22 598 97 11

„Preferencje partyjne Polaków w połowie maja wskazują na nieznaczny spadek poparcia dla PiS i wzrost notowań PO. Elektoraty pozostałych partii są na niemal identycznym poziomie, jak w zeszłym miesiącu. Scena polityczna, której obraz tworzą wyniki badań realizowanych za pomocą wywiadów bezpośrednich, wydaje się dość stabilna. Pewnym wyjątkiem jest Nowoczesna, której elektorat zmalał o około jedną trzecią. Do realnych wyborów jest jeszcze daleko, więc nie dziwi fakt, że wielu potencjalnych wyborców nie ma jeszcze sprecyzowanych poglądów, kogo poprą swoim głosem.”