

# Nastroje społeczne Polaków kwiecień 2014



# Informacja o badaniu

Tak jak w każdym miesiącu, również w kwietniu TNS Polska przeprowadził badanie nastrojów społecznych. Respondenci zostali zapytani o opinie na temat kierunku biegu spraw w naszym kraju, ocenę stanu polskiej gospodarki i ocenę prognozy zmian sytuacji materialnej ludności w ciągu najbliższych trzech lat, a także ocenę możliwości znalezienia pracy w Polsce.

Komunikat prezentuje wyniki uzyskane w kwietniu i zestawia je z notowaniami z ostatnich miesięcy.



Termin badania: 4-9 kwietnia 2014 roku.



Próba: ogólnopolska, reprezentatywna próba 1000 mieszkańców Polski w wieku 15 i więcej lat.



*Cytowanie, publiczne odtwarzanie, kopiowanie oraz wykorzystywanie w innej formie danych, informacji i opracowań zawartych w tej publikacji jest dozwolone pod warunkiem podania źródła: TNS Polska.*



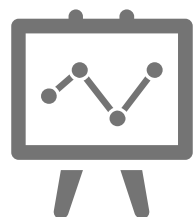
Nastroje społeczne Polaków

© TNS Kwiecień 2014

K.028/14

2

# Podsumowanie



22%



65%

Większość Polaków (65%) jest zdania, że sprawy w Polsce idą w złym kierunku. Optymistyczne opinie wyraża 22% badanych – uważają oni, że sprawy w Polsce idą w dobrym kierunku.



31%



62%

Wśród respondentów przeważają opinie, że polska gospodarka jest w kryzysie – uważa tak 62% respondentów. Natomiast prawie co trzeci Polak (31%) jest zdania, że gospodarka się rozwija.



19%



43%



33%

Najwięcej, bo 43% Polaków uważa, że w ciągu najbliższych trzech lat materialne warunki życia nie ulegną zmianie. Wśród pozostałych 19% badanych sądzi, że warunki życia poprawią się, natomiast 33%, że się pogorszą.



22%



74%

Trzy czwarte naszego społeczeństwa (74%) jest zdania, że znalezienie pracy w Polsce jest zadaniem trudnym, bądź nawet niemożliwym. Przeciwnego zdania jest 22% Polaków.

1

Ocena kierunku biegu spraw w kraju

# Ocena kierunku biegu spraw w kraju

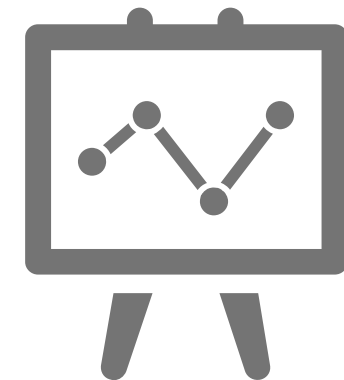
22% badanych uważa, że sprawy w Polsce idą w dobrym kierunku. Mniej optymistycznie myśli jednak większość Polaków – 65% badanych jest zdania, że sprawy w Polsce idą w złym kierunku, a 13% nie potrafi udzielić jednoznacznej odpowiedzi.

W porównaniu do wyników sprzed miesiąca przybyło negatywnych ocen kierunku biegu spraw w Polsce (o 3 punkty procentowe).

Czy Pana(i) zdaniem – ogólnie rzecz biorąc – sprawy w Polsce idą w dobrym czy złym kierunku?

 22%

 65%




Dane w [%]

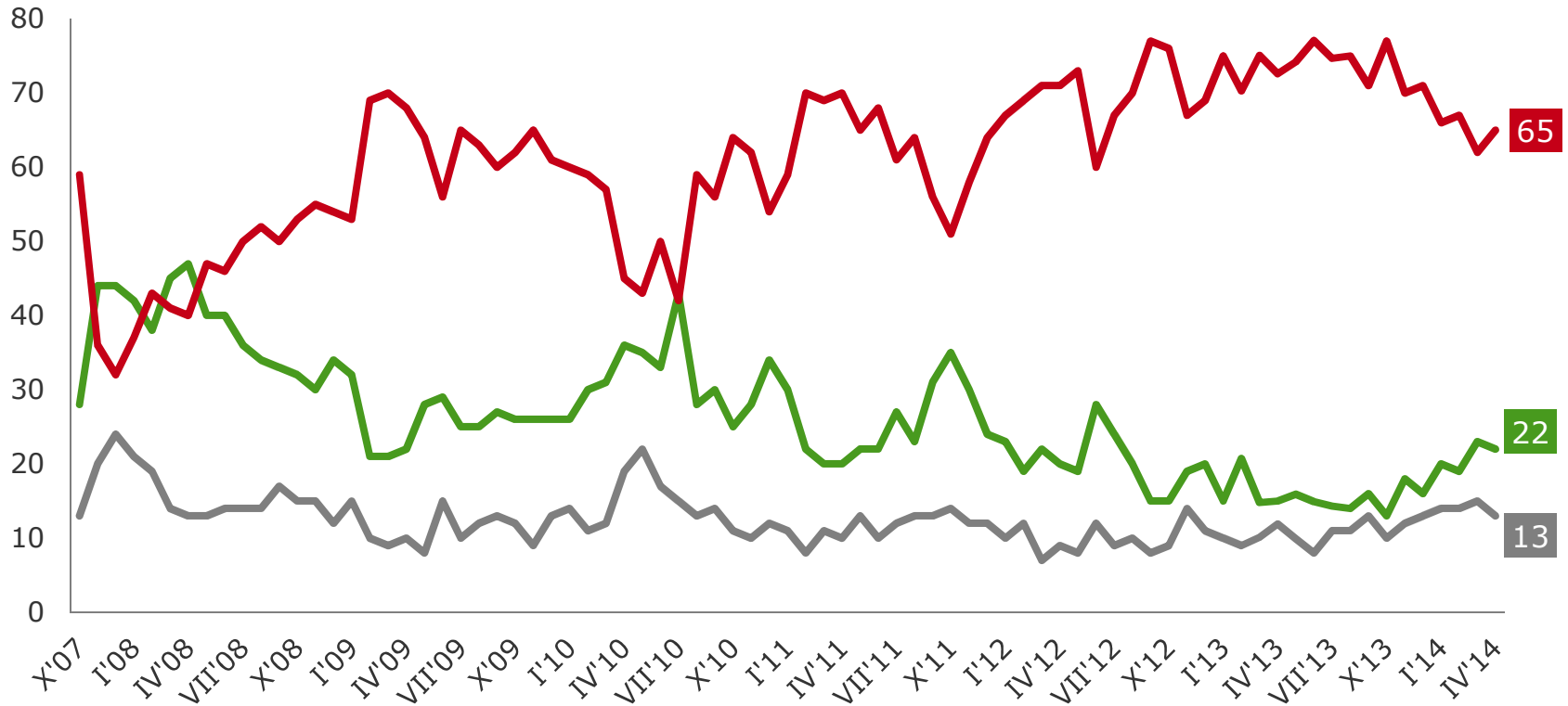


■ w dobrym ■ w złym ■ trudno powiedzieć

# Zmiany w ocenie kierunku biegu spraw w kraju



Dane w [%]

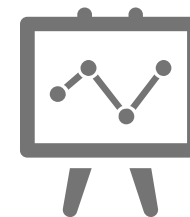


— w dobrym    — w złym    — trudno powiedzieć



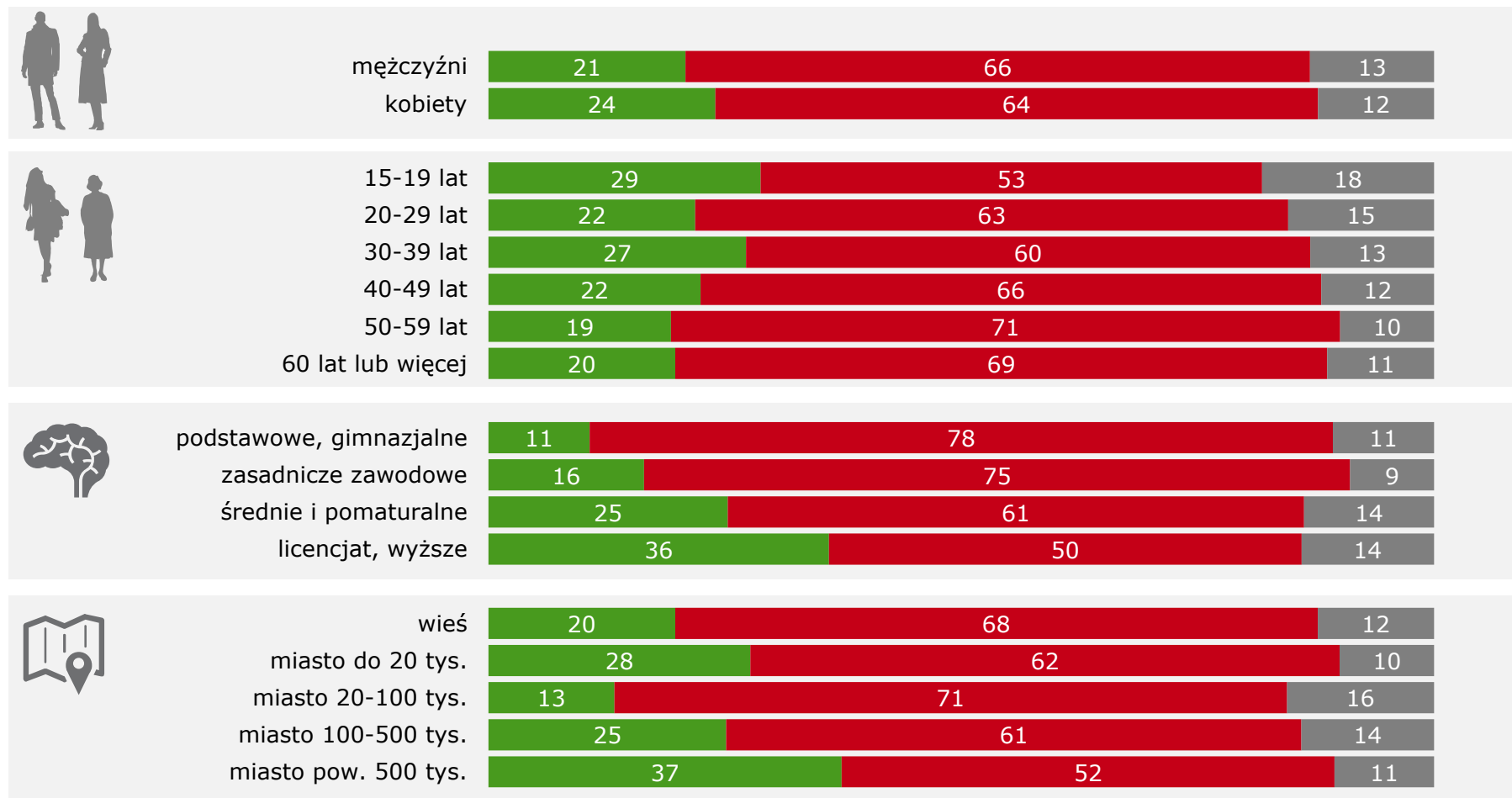
Nastroje społeczne Polaków

# Ocena kierunku biegu spraw w kraju



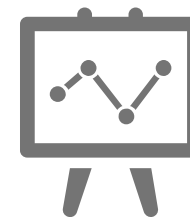
Dane w [%]

■ w dobrym ■ w złym ■ trudno powiedzieć

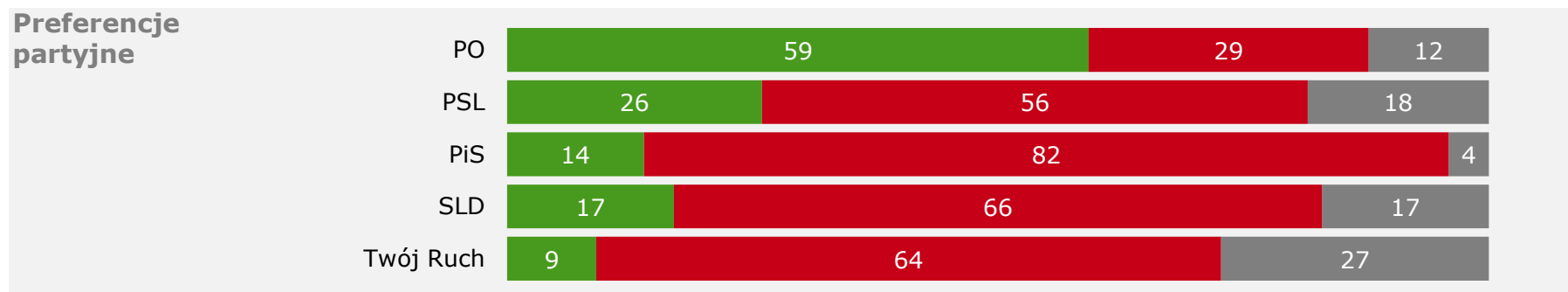
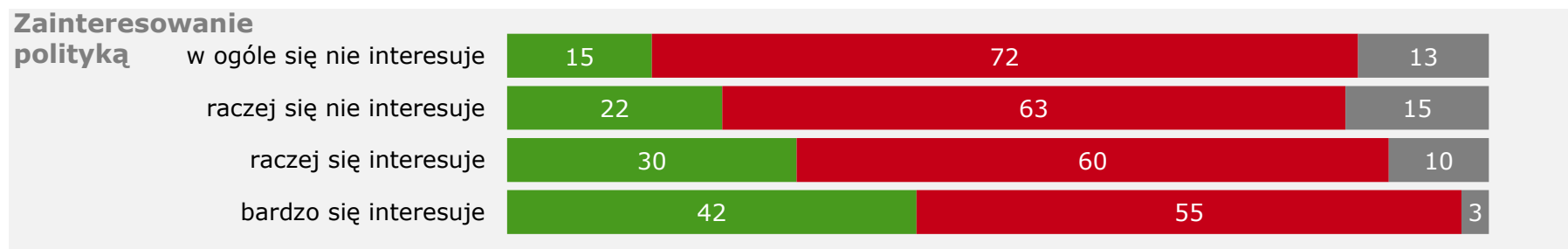
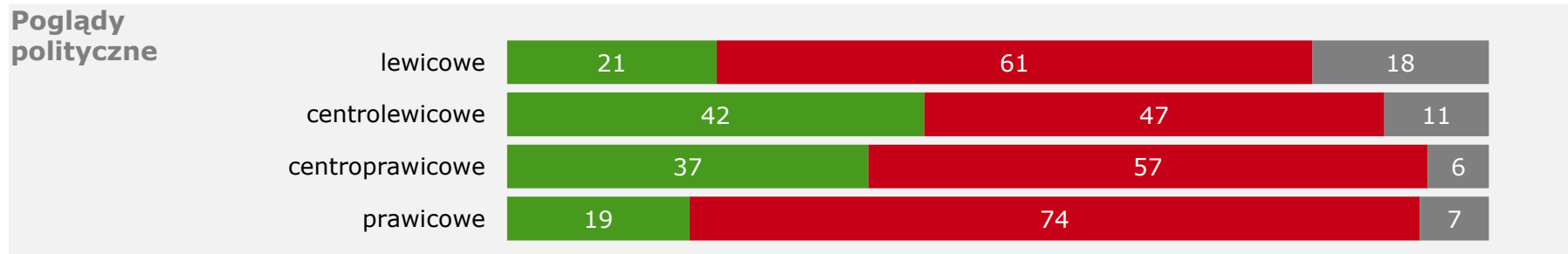


Nastroje społeczne Polaków

# Ocena kierunku biegu spraw w kraju



Dane w [%]    ■ w dobrym   ■ w złym   ■ trudno powiedzieć





# 2

## Ocena stanu polskiej gospodarki

# Ocena stanu polskiej gospodarki

62% badanych uważa, że polska gospodarka znajduje się w stanie kryzysu (zdaniem 44% jest to lekki kryzys a zdaniem 18% ankietowanych gospodarka jest w stanie głębokiego kryzysu).

Dwukrotnie mniej tj. 31% Polaków jest zdania, że polska gospodarka się rozwija. O dynamicznym rozwoju wspomina 3% badanych, a 28% uważa, że gospodarka rozwija się, ale jest to powolny rozwój.

W porównaniu do wyników z marca zauważa się nieznaczny (o 2 punkty procentowe) spadek pozytywnych ocen obecnego stanu gospodarki. Odsetek ocen negatywnych pozostaje bez zmian.

## Jak Pan(i) ocenia obecny stan polskiej gospodarki?

 31%

 62%

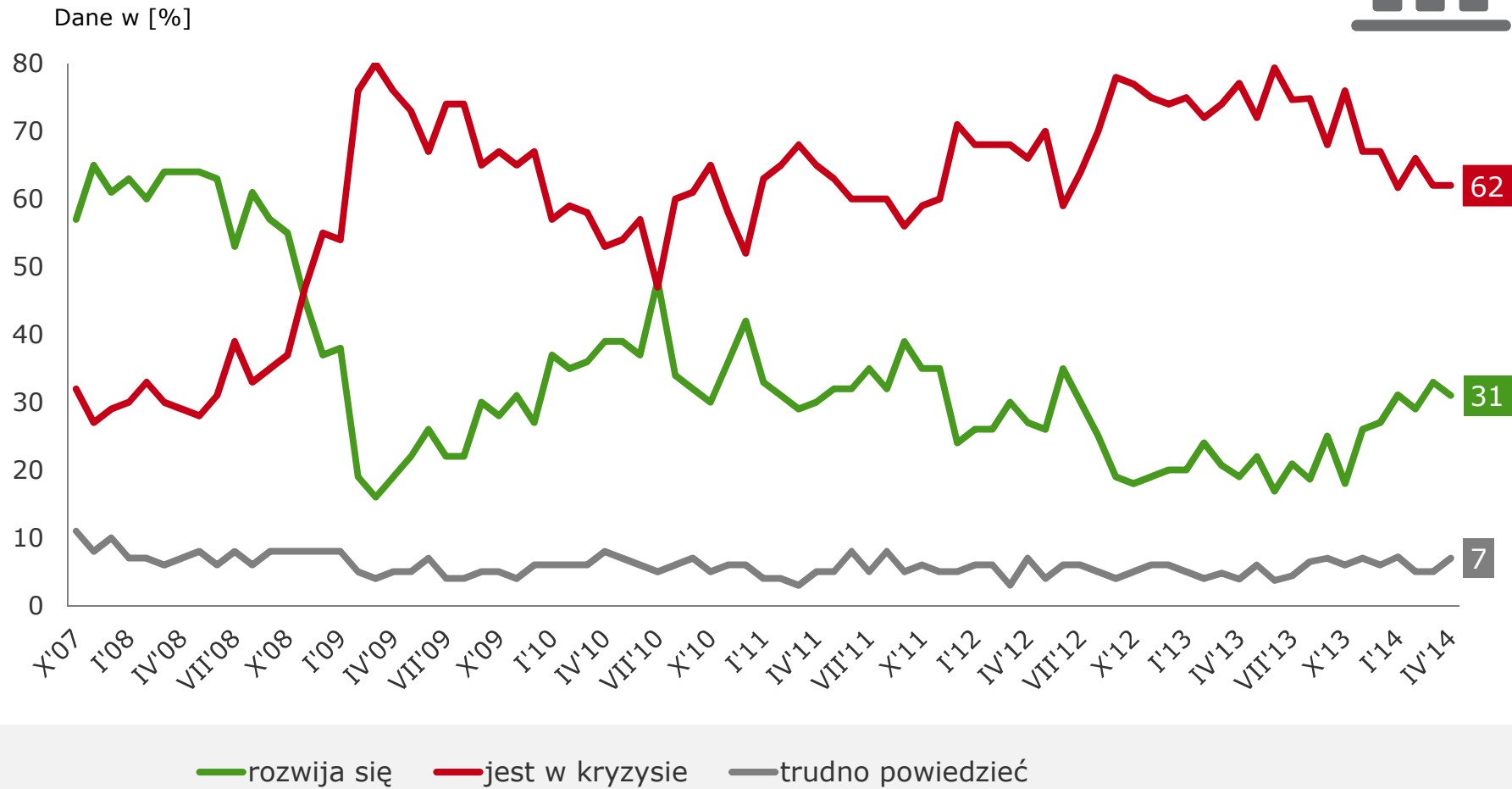


Dane w [%]



- Gospodarka znajduje się w stanie dynamicznego rozwoju
- Gospodarka znajduje się w stanie powolnego rozwoju
- Gospodarka znajduje się w stanie lekkiego kryzysu
- Gospodarka znajduje się w stanie głębokiego kryzysu
- Trudno powiedzieć

# Zmiany w ocenie stanu polskiej gospodarki

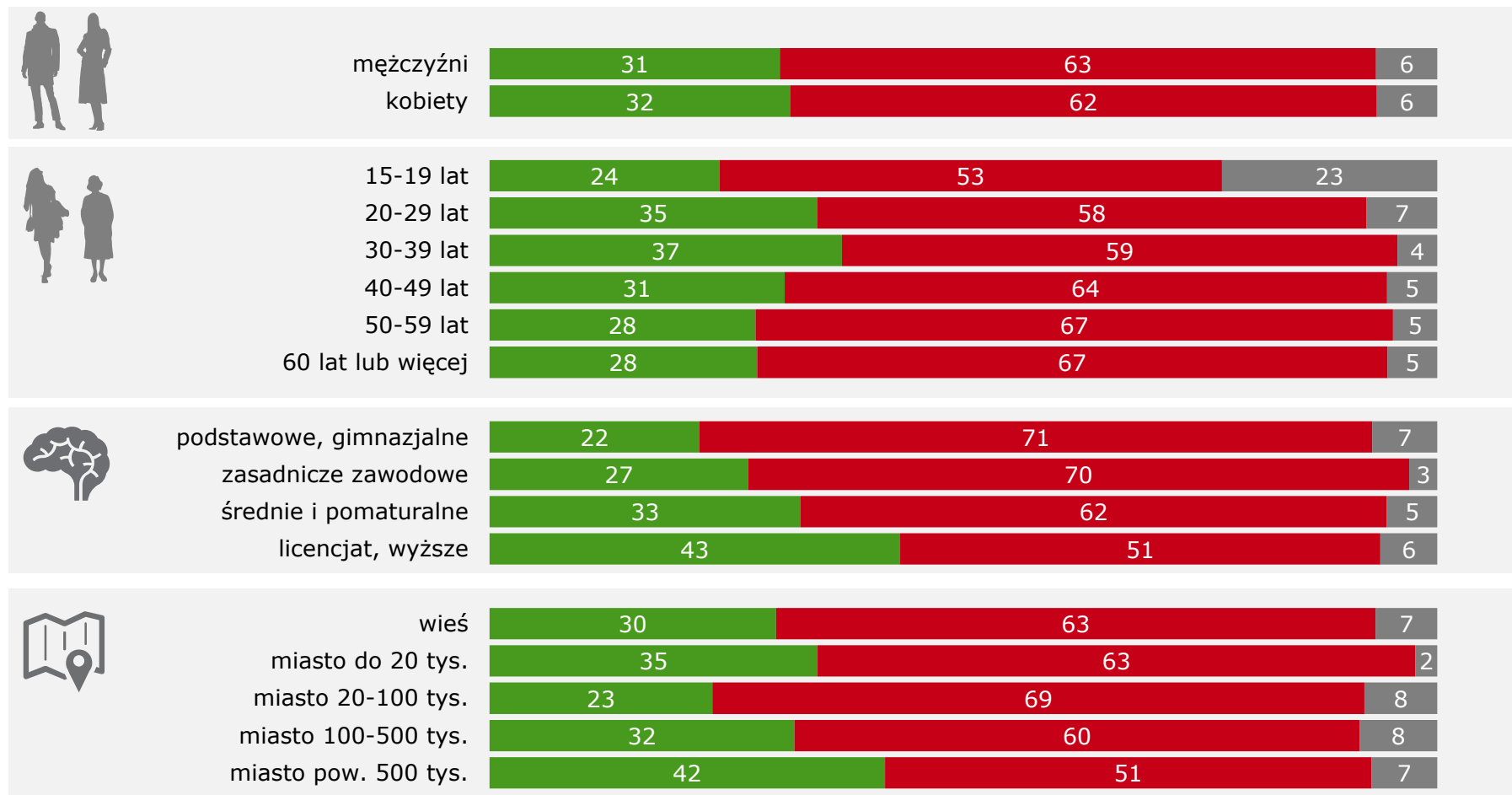


Nastroje społeczne Polaków

# Ocena stanu polskiej gospodarki



Dane w [%] ■ gospodarka znajduje się w stanie rozwoju ■ gospodarka znajduje się w stanie kryzysu ■ trudno powiedzieć



Nastroje społeczne Polaków

© TNS Kwiecień 2014

K.028/14

12

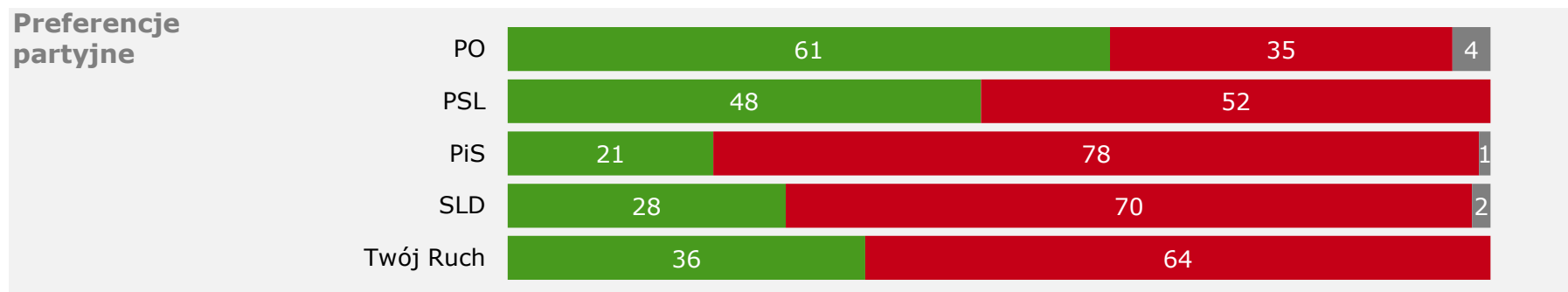
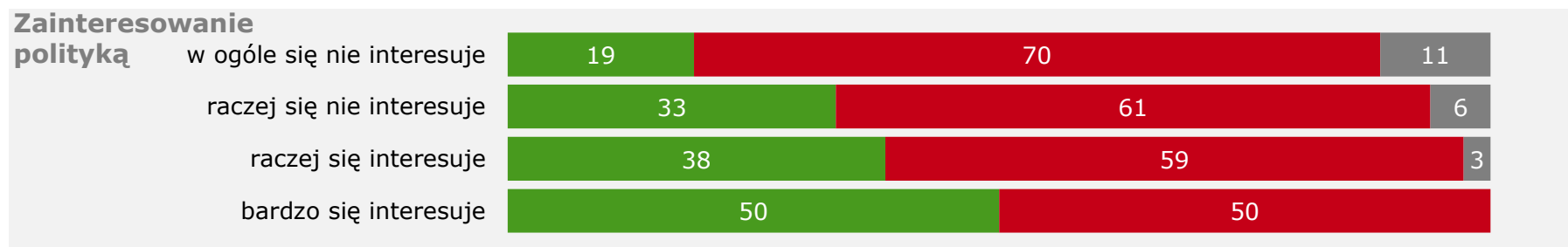
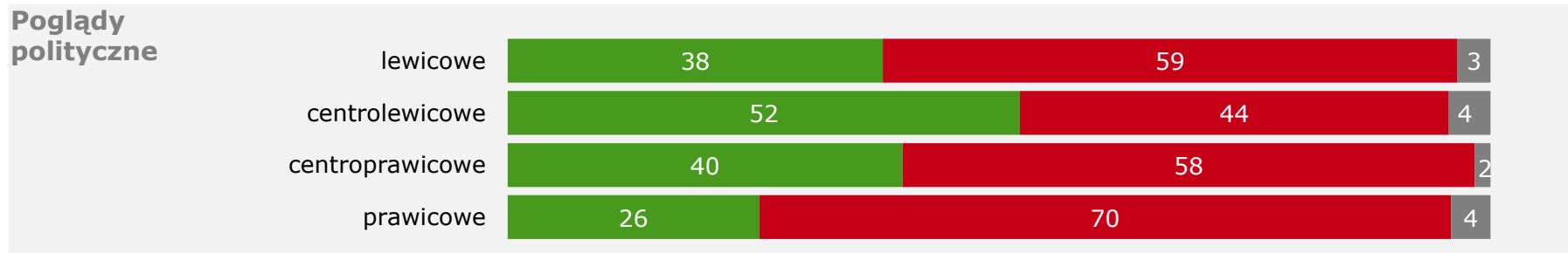
# Ocena stanu polskiej gospodarki



Dane w [%]

■ gospodarka znajduje się w stanie rozwoju  
■ trudno powiedzieć

■ gospodarka znajduje się w stanie kryzysu



Nastroje społeczne Polaków

© TNS Kwiecień 2014

K.028/14

13

# 3

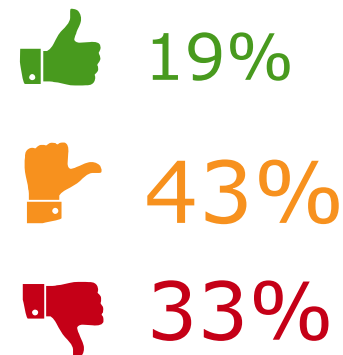
Społeczny optymizm – prognoza zmian materialnych warunków życia

# Spółeczny optymizm – prognoza zmian materialnych warunków życia

Prawie co piąty Polak (19%) ma nadzieję, że w ciągu następnych trzech lat materialne warunki życia ludności poprawią się. Przeciwnego zdania jest 33% badanych – prognozują oni, że w najbliższych latach warunki życia ulegną pogorszeniu. Najwięcej badanych, bo 43% jest jednak zdania, że w ciągu najbliższych lat nic się w tej kwestii nie zmieni.

Wyniki uzyskane w kwietniu nie odbiegają znacząco od tych uzyskanych miesiąc wcześniej. Zauważa się nieznaczny spadek pozytywnych prognoz (o 2 punkty procentowe) oraz wzrost prognoz negatywnych (o 3 punkty procentowe). O 2 punkty procentowe spadł odsetek tych, którzy uważają, że warunki życia nie zmienią się.

Czy uważa Pan(i), że w ciągu najbliższych trzech lat materialne warunki życia ludności w naszym kraju poprawią się, czy pogorszą?

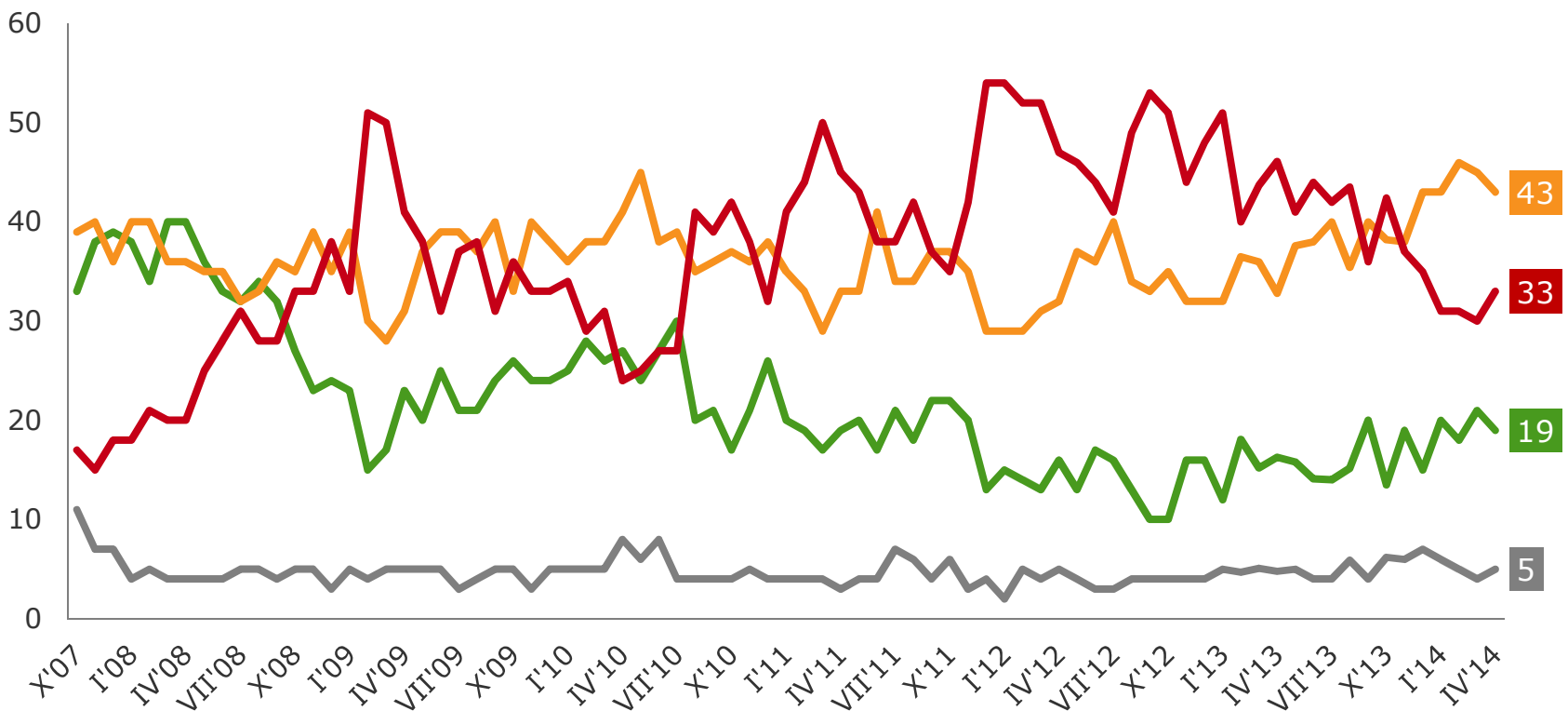


- Nastąpi wyraźna poprawa
- Nastąpi pewna poprawa
- Będzie mniej więcej tak samo
- Nastąpi pewne pogorszenie
- Nastąpi znaczne pogorszenie
- Trudno powiedzieć

# Zmiany 3-letniej prognozy materialnych warunków życia ludzi



Dane w [%]



— nastąpi poprawa — będzie mniej więcej tak samo — nastąpi pogorszenie — trudno powiedzieć



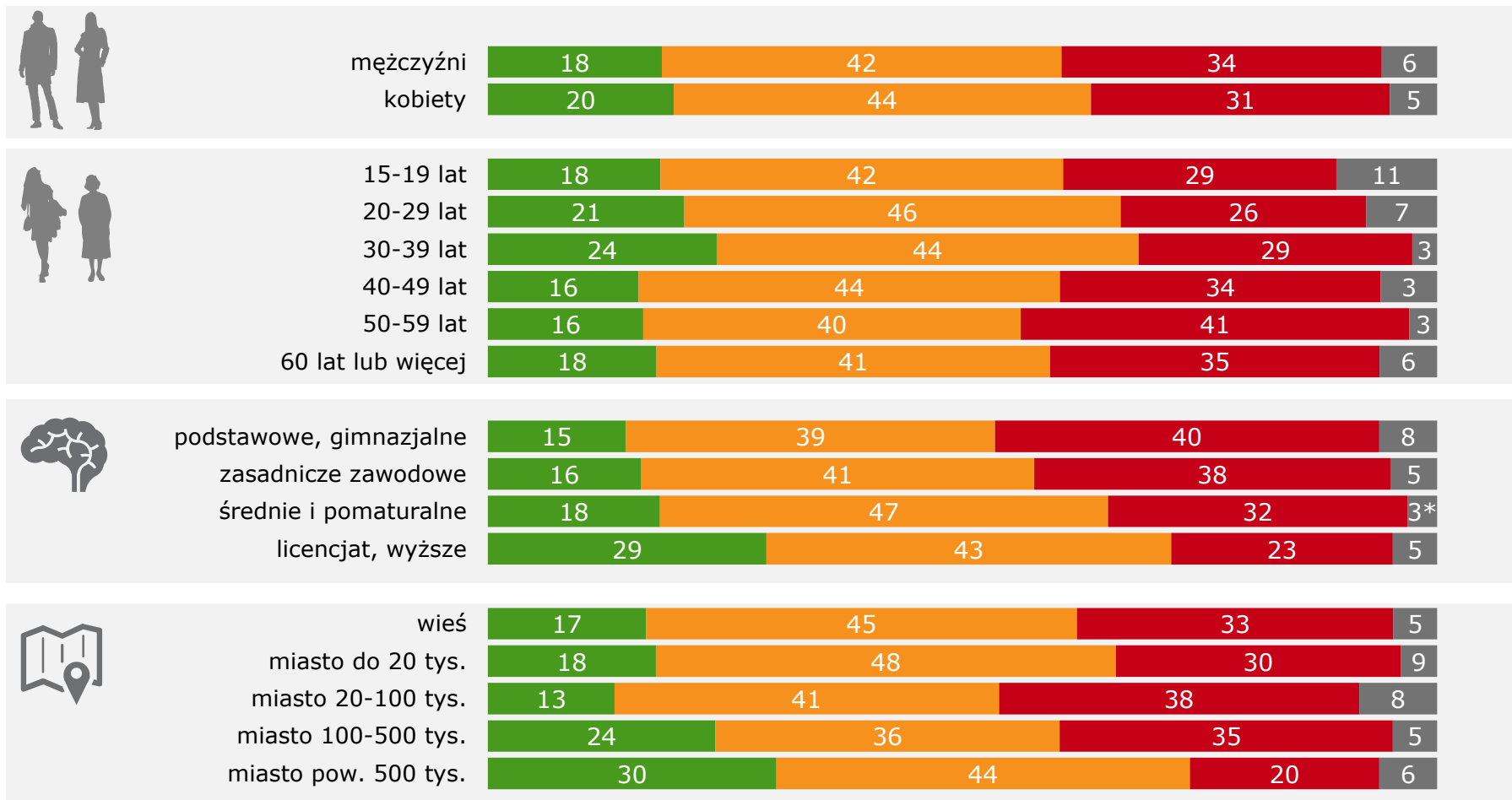
Nastroje społeczne Polaków



# Spółeczny optymizm – prognoza zmian materialnych warunków życia



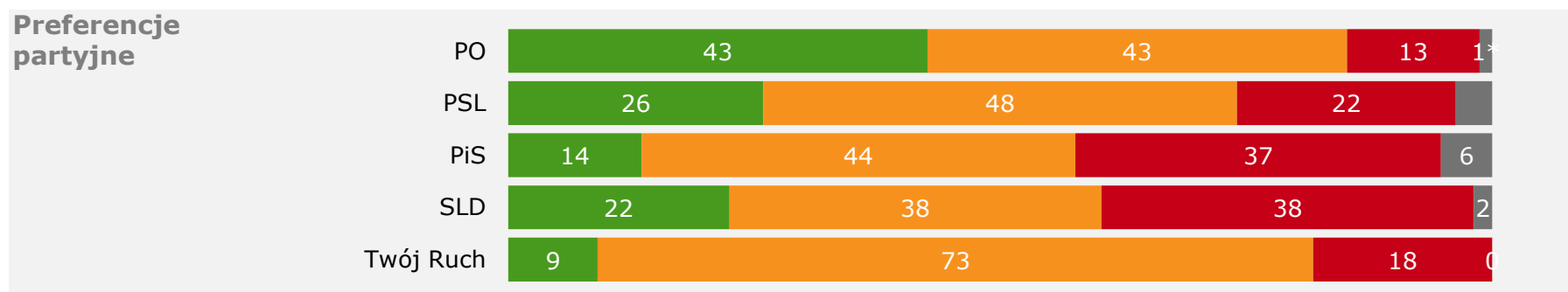
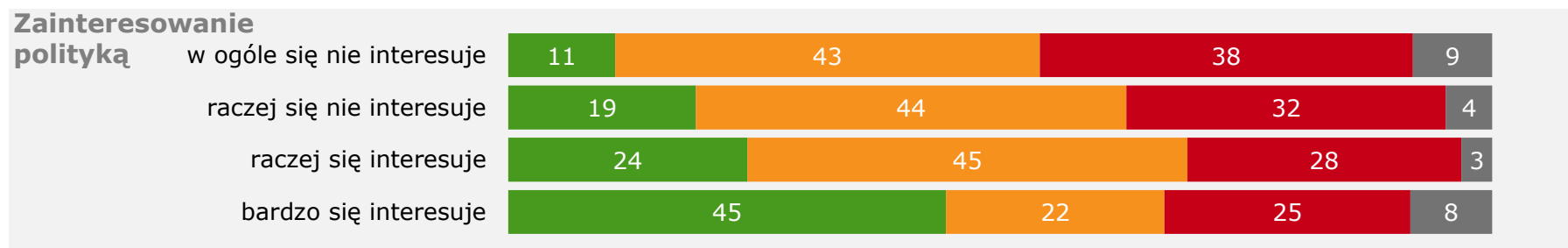
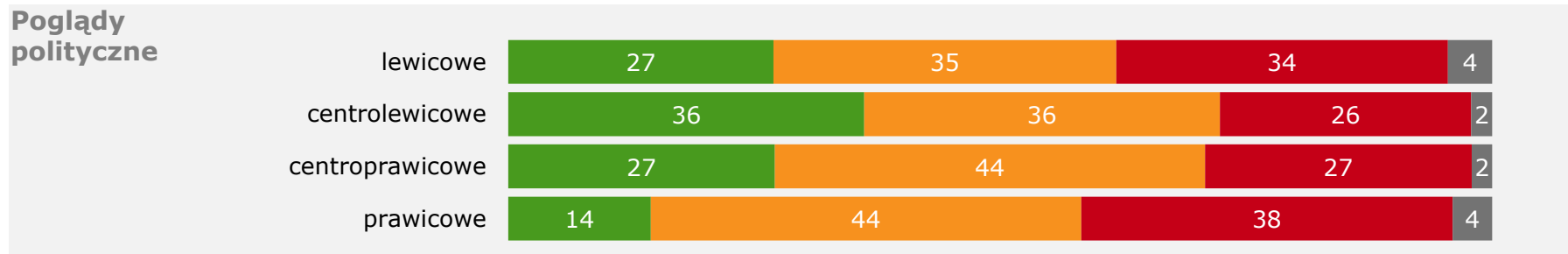
Dane w [%] ■ nastąpi poprawa ■ będzie mniej więcej tak samo ■ nastąpi pogorszenie ■ trudno powiedzieć



# Spółeczny optymizm – prognoza zmian materialnych warunków życia



Dane w [%] ■ nastąpi poprawa ■ będzie mniej więcej tak samo ■ nastąpi pogorszenie ■ trudno powiedzieć



# 4

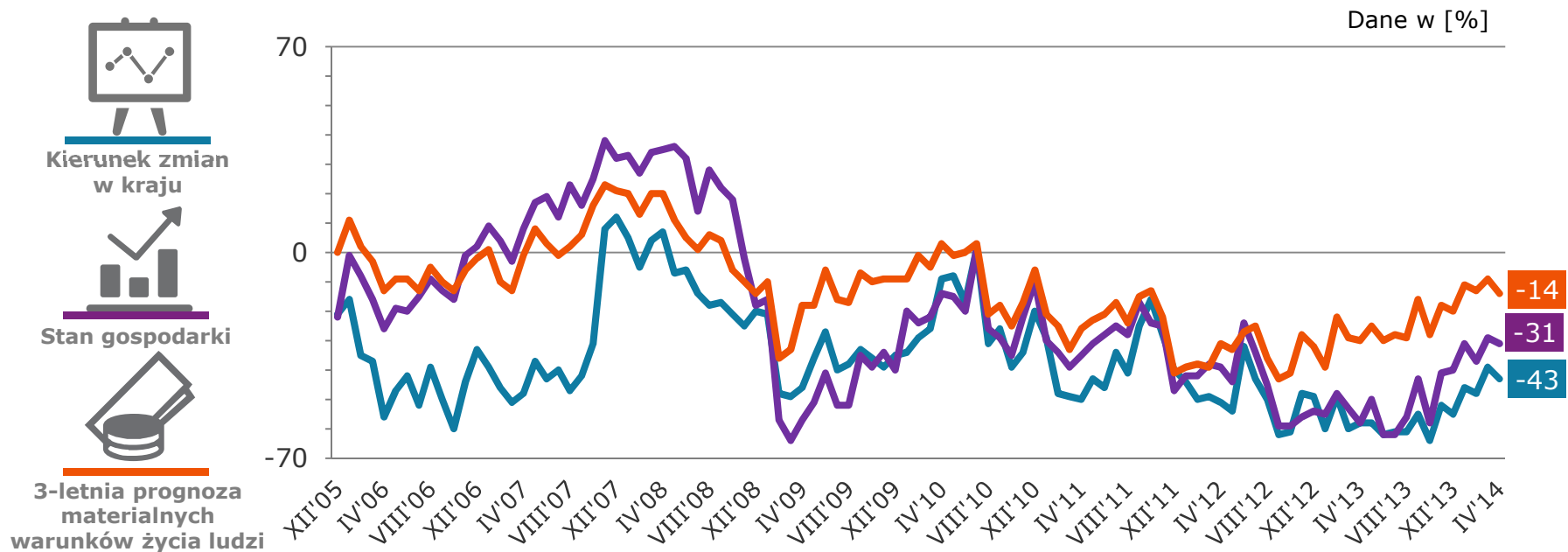
Porównanie trzech wskaźników nastrojów społecznych

# Oceny netto trzech wskaźników nastrojów społecznych

W kwietniu oceny netto trzech wskaźników nastrojów społecznych pozostają ujemne. Oznacza to, że Polacy częściej oceniają negatywnie niż pozytywnie kierunek biegu spraw w Polsce, stan obecnej gospodarki oraz prognozę materialnych warunków życia.

Co więcej, w porównaniu do wyników sprzed miesiąca wszystkie trzy oceny nieznacznie się pogorszyły.

Największy spadek dotyczy wskaźnika oceny netto prognozy materialnych warunków życia w ciągu najbliższych trzech lat (spadek o 5 punktów procentowych). Wskaźnik oceny netto kierunku zmian w kraju spadł o 4 punkty procentowe, a wskaźnik oceny stanu gospodarki o 2 punkty procentowe.



# 5

Możliwość znalezienia pracy w Polsce

# Możliwość znalezienia pracy w Polsce

Prawie trzy czwarte Polaków (74%) uważa, że znalezienie pracy w Polsce jest trudne, bądź w ogóle niemożliwe. Większość z nich (53%) jest zdania, że trudno obecnie znaleźć jakąkolwiek pracę w Polsce, a co piąty (21%) uważa, że w ogóle nie można znaleźć pracy.


Optymiści stanowią 22% społeczeństwa. 2% badanych sądzi, że można bez większych kłopotów znaleźć dobrą pracę, a 20% jest zdania, że pracę można znaleźć, ale niekoniecznie taką, jaką by się chciało.

Kwietniowe wyniki są zbliżone do wyników uzyskanych miesiąc temu. Odsetek optymistów pozostaje wciąż na takim samym poziomie. Natomiast, o 2 punkty procentowe spadły negatywne oceny możliwości znalezienia pracy w Polsce, wzrósł tymczasem (o 2 punkty procentowe) odsetek osób niezdecydowanych w tej kwestii.

## Jak Pan(i) ocenia możliwość znalezienia pracy w Polsce?

 22%

 74%

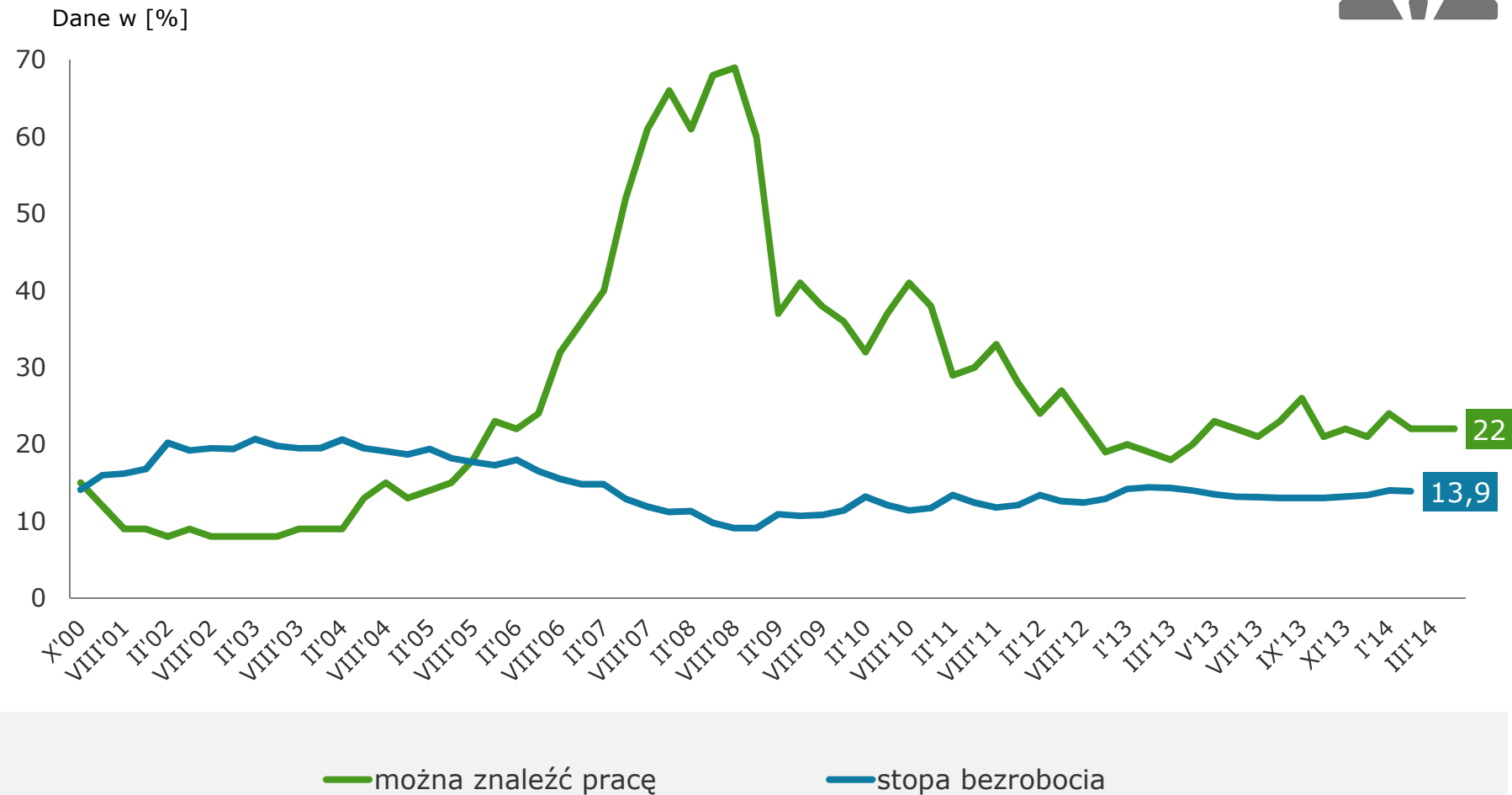


Dane w [%]



- Można bez większych kłopotów znaleźć dobrą pracę
- Można bez większych kłopotów znaleźć pracę, choć niekoniecznie taką jaką by się chciało
- Trudno jest obecnie o znalezienie jakiegokolwiek pracy
- W ogóle nie można znaleźć pracy
- Trudno powiedzieć

# Możliwość znalezienia pracy w Polsce a stopa bezrobocia



ŹRÓDŁO : [http://www.stat.gov.pl/gus/5840\\_677\\_PLK\\_HTML.htm](http://www.stat.gov.pl/gus/5840_677_PLK_HTML.htm)

# Możliwość znalezienia pracy w Polsce

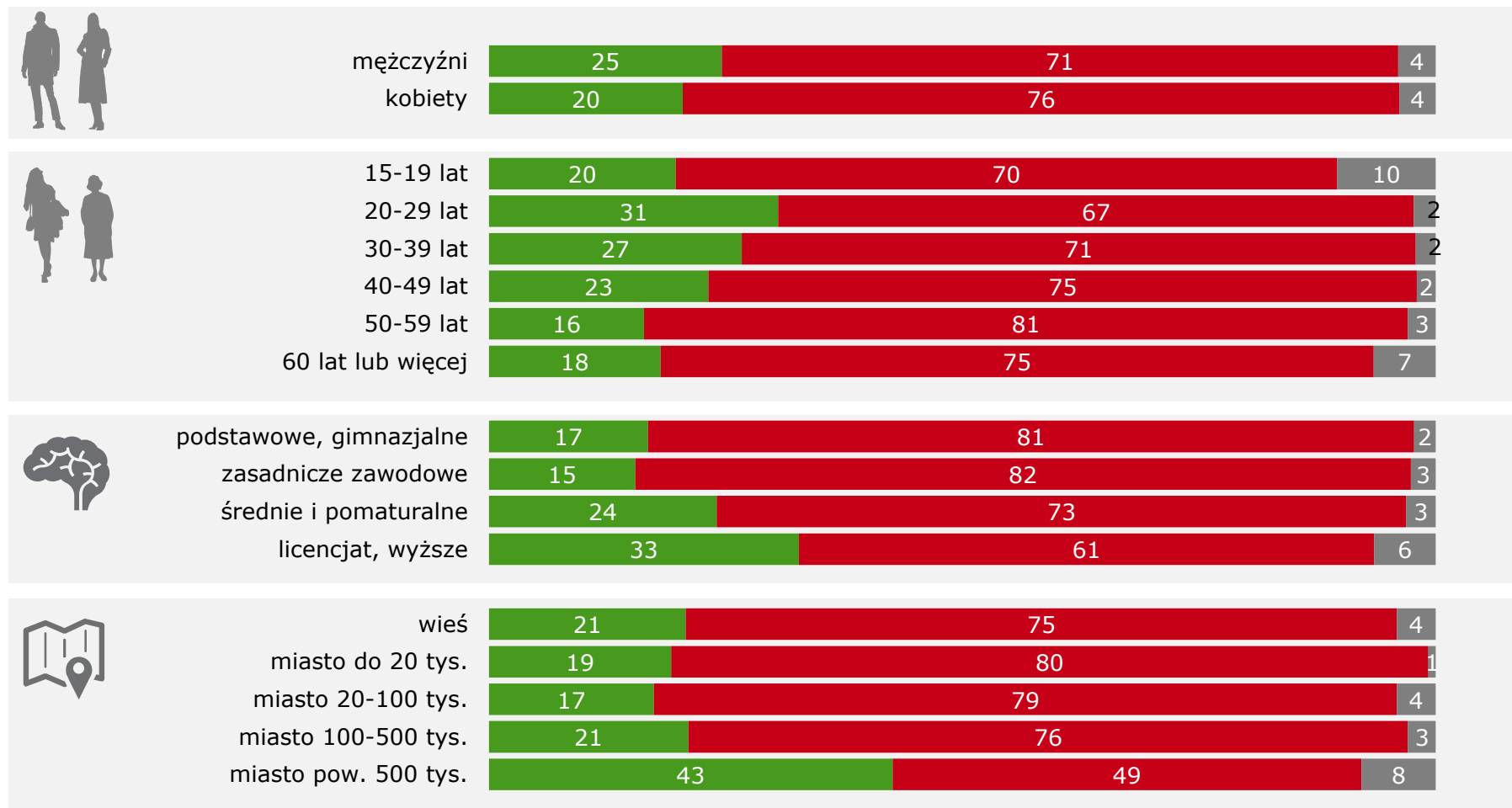


Dane w [%]

■ można znaleźć pracę

■ trudno znaleźć pracę

■ trudno powiedzieć



Nastroje społeczne Polaków

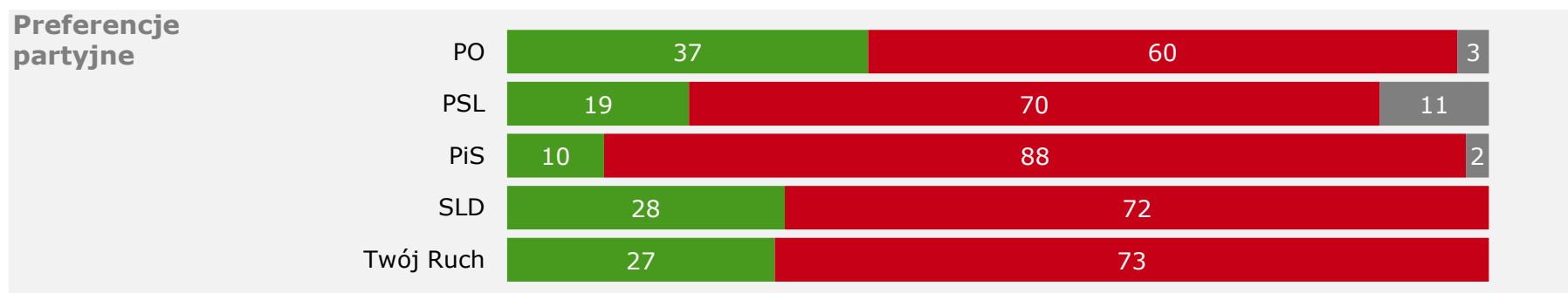
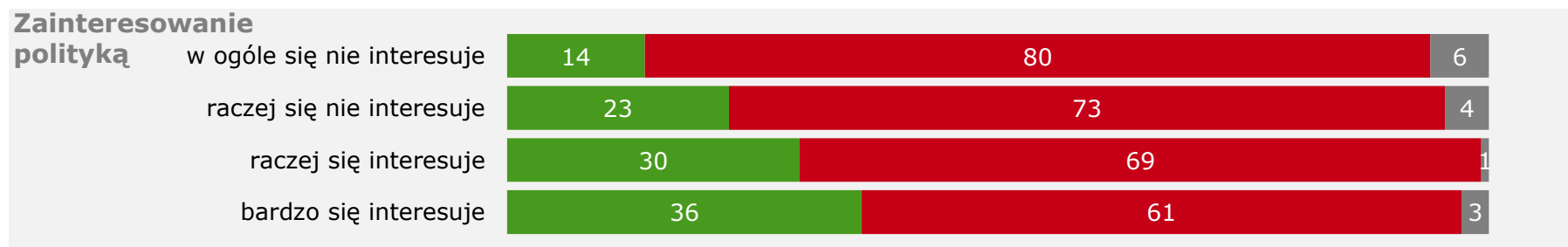
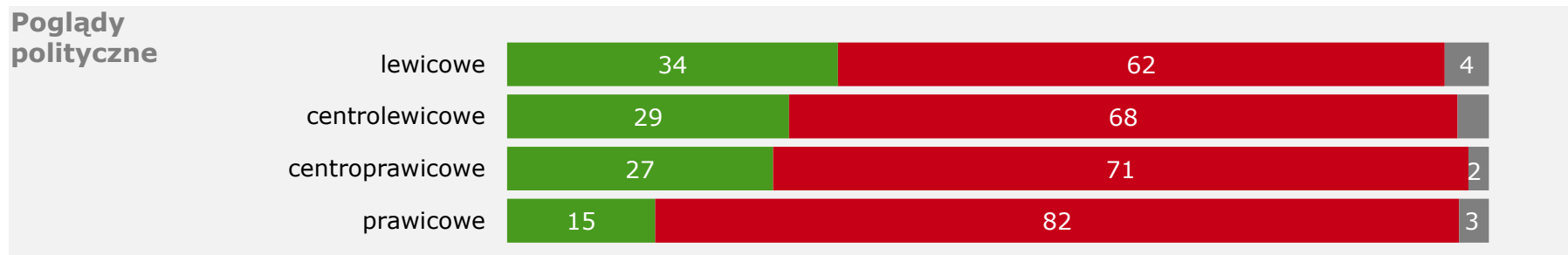


# Możliwość znalezienia pracy w Polsce



Dane w [%]

■ można znaleźć pracę ■ trudno znaleźć pracę ■ trudno powiedzieć



Nastroje społeczne Polaków

© TNS Kwiecień 2014

K.028/14

25

# Informacje kontaktowe

## **Urszula Krassowska**

Account Director

Zespół Badań Społecznych

[urszula.krassowska@tnsglobal.com](mailto:urszula.krassowska@tnsglobal.com)

22 598 97 11

TNS Polska S.A.

ul. Wspólna 56

00-687 Warszawa

[www.tnsglobal.pl](http://www.tnsglobal.pl)

[www.facebook.com/tnspolska](https://www.facebook.com/tnspolska)

