

0495

KOMITET DO SPRAW RADIA I TELEWIZJI  
"POLSKIE RADIO I TELEWIZJA"

Ośrodek Badania Opinii Publicznej  
i Studiów Programowych

DZIECIĘCA WIDOWNIA  
PROGRAMÓW TELEWIZYJNYCH

W dniach 11.VI. - 17.VI.1979 roku OEOPiSP

przeprowadził po raz pierwszy - tytułem eksperymentu - badanie dziecięcej widowni telewizyjnej. Miało ono na celu sprawdzenie czy i jak dalece narzędzie i techniki badawcze stosowane w badaniach osób dorosłych /tj. od 15 roku życia/ można stosować również wobec dzieci w wieku 10 -15 lat. Badaniem objęto 308 dzieci w tym wieku, stanowiących losową, ogólnopolską próbę dzieci.

Przeprowadzano także z dziećmi objętymi badaniami krótką rozmowę o tym, czy wypełnianie dzienniczka sprawiło im jakieś trudności i czy chętnie biorą udział w badaniach. Wnioski z tych rozmów są optymistyczne i zachęcają do dalszego badania widowni dziecięcej. Zdecydowana większość dzieci nie miała kłopotów z wypełnianiem dzienniczka oglądania telewizji. Robiły to samodzielnie i chętnie. Rezultaty jednego eksperymentalnego badania nakazują ostrożność we wnioskowaniu. Niemniej już teraz można wskazać na pewne ogólne cechy różniące widownię dorosłą i dziecięcą.

Pewne różnice dają się zauważyć w preferencjach programowych dorosłych i dzieci. Szczególną popularnością i sympatią wśród dzieci - na co wskazuje zarówno duża liczba oglądających jak i wysokie oceny - cieszą się programy przeznaczone specjalnie dla nich, takie jak serial "Viki, syn Wikingów", "Dobranoc", "Siódemka". Są to programy oglądane od 2 do 3 razy liczniej przez dzieci niż przez dorosłych. Jest to zrozumiałe, ponieważ są to programy właśnie dla dzieci. Ich tematyka, a także pora nadawania są dostosowane do zainteresowań i możliwości percepcyjnych dzieci. Są jednak programy przeznaczone dla widzów dorosłych, a oglądane 2 razy liczniej przez dzieci. Należą do nich "Sonda", "Antena", teleturniej "10 minut". Pytaniem jest, jak duże znaczenie ma tu pora nadawania tych programów, dogodniejsza dla dzieci.

Wydaje się, że nie jest to decydujący czynnik, ponieważ, jak wynika z danych, dzieci nie oglądają znacznej części programów nadawanych w tej dogodnej /popołudnie/ porze. Sądzić więc można, że gdy oglądają program dokonują świadomego wyboru, zgodnego z ich upodobaniami i potrafią zrezygnować z programu mniej dla nich interesującego.

Trudno na podstawie pierwszego, wstępnego badania powiedzieć, czy stopień selektywności oglądania telewizji przez dzieci jest większy niż w przypadku dorosłych. Z badań sondażowych wiemy jednak, że pewna grupa dorosłych widzów ogląda cały lub prawie cały program telewizyjny jedynie dlatego, że pozwala im na to czas. Dzieci, na podstawie uzyskanych wyników, wydają się mieć dokładniej określone preferencje programowe.

Jest też oczywiście grupa programów ciesząca się równie dużą popularnością wśród dzieci i dorosłych. Są to filmy fabularne o tematyce przygodowej, sensacyjnej, czy komedie. Także transmisje sportowe skupiają w równym stopniu obie grupy.

Mniejszym zainteresowaniem dzieci niż dorosłych cieszą się Wieczór z Dziennikiem, Teatr Poniedziałkowy i różnego rodzaju programy publicystyczne /Pegaz, Świadkowie/ i niektóre filmy fabularne które można by określić jako dramaty psychologiczne.

Szczegółowe dane przedstawia załączony komunikat.

Diagramy pokazują:

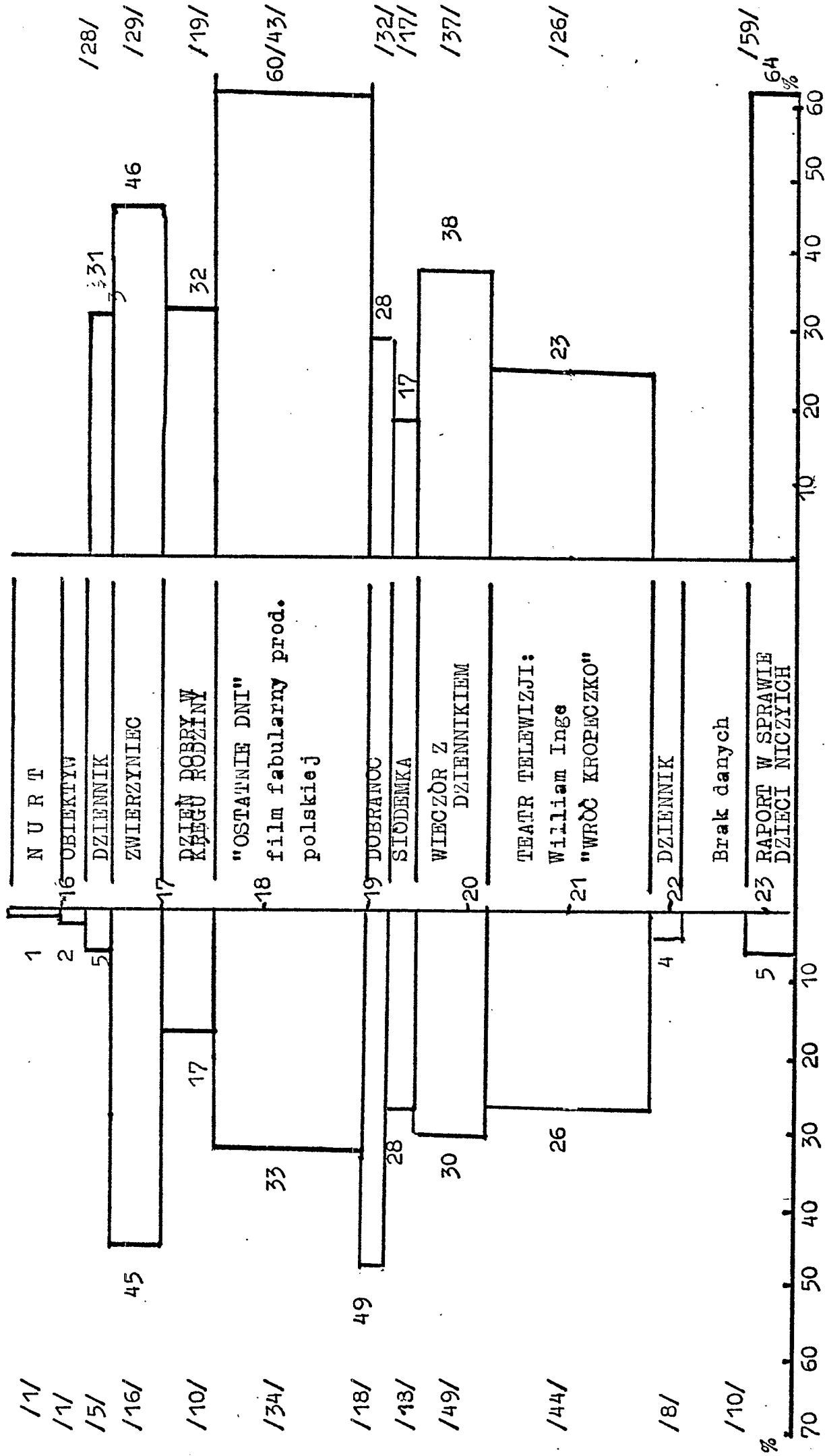
- a/ z lewej strony - odsetek dzieci /w stosunku do ogółu badanych dzieci/, które oglądały poszczególne pozycje programu
- b/ z prawej strony - odsetek dzieci /w stosunku do liczby oglądających dany program/, które postawiły ocenę bardzo dobrą

W nawiasach zamieszczono dane dla dorosłej widowni na podstawie rezultatów uzyskanych w tym samym tygodniu

Wielkość widowni  
/w % od ogółu badanych/

P O N I E D Z I A Ł E K  
11 VI 1979 r.

Oceny bardzo dobre  
/w % od widzów danego programu/

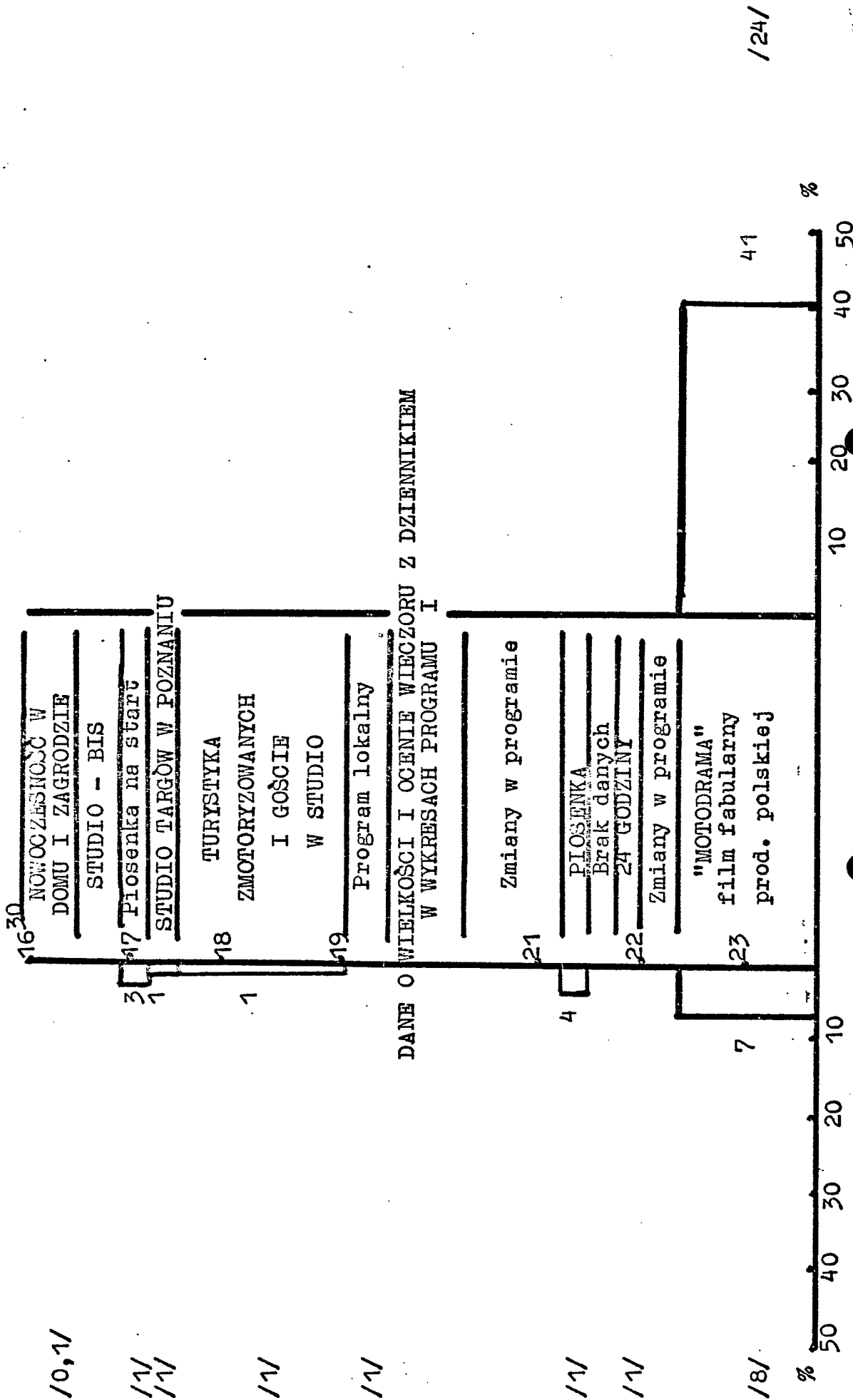


Wielkość widowni  
/w % od ogółu badanych/

P O N I E D Z I A Ł E K  
11 VI 1979 r.

TP - 2

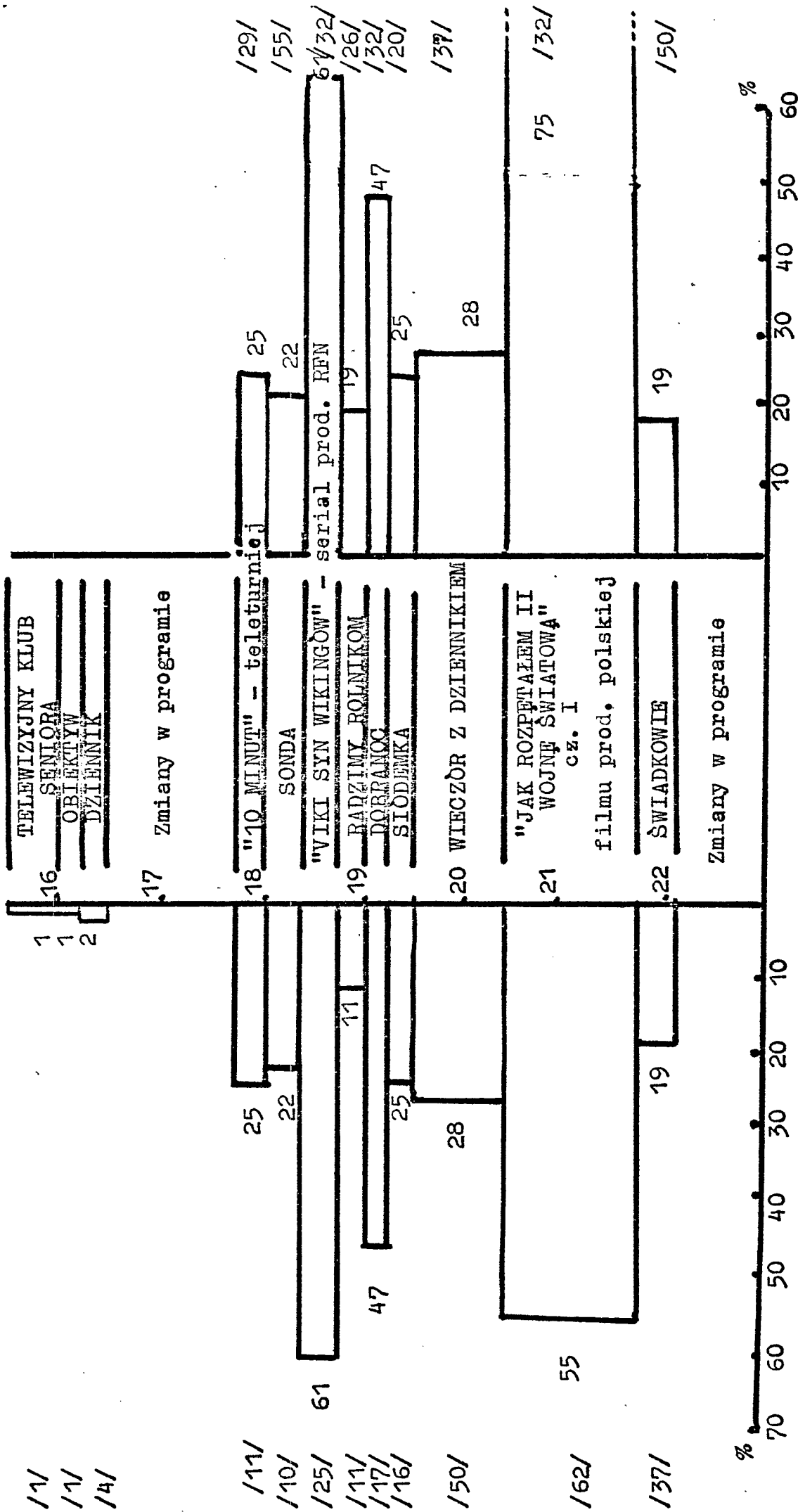
Oceny bardzo dobre  
/w % od widzów danego programu/



Wielkość widowni  
/w % od ogółu badanych/

W T O R E K  
12 VI 1979 r.  
TP - 1

Oceny bardzo dobre  
/w % od widzów danego programu/

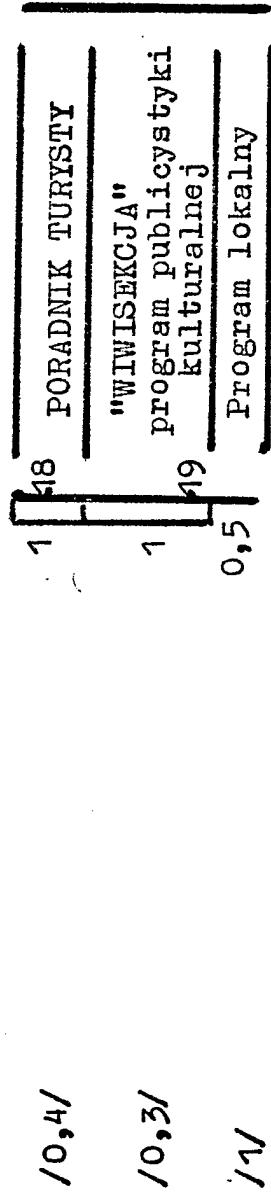


% 70 60 50 40 30 20 10

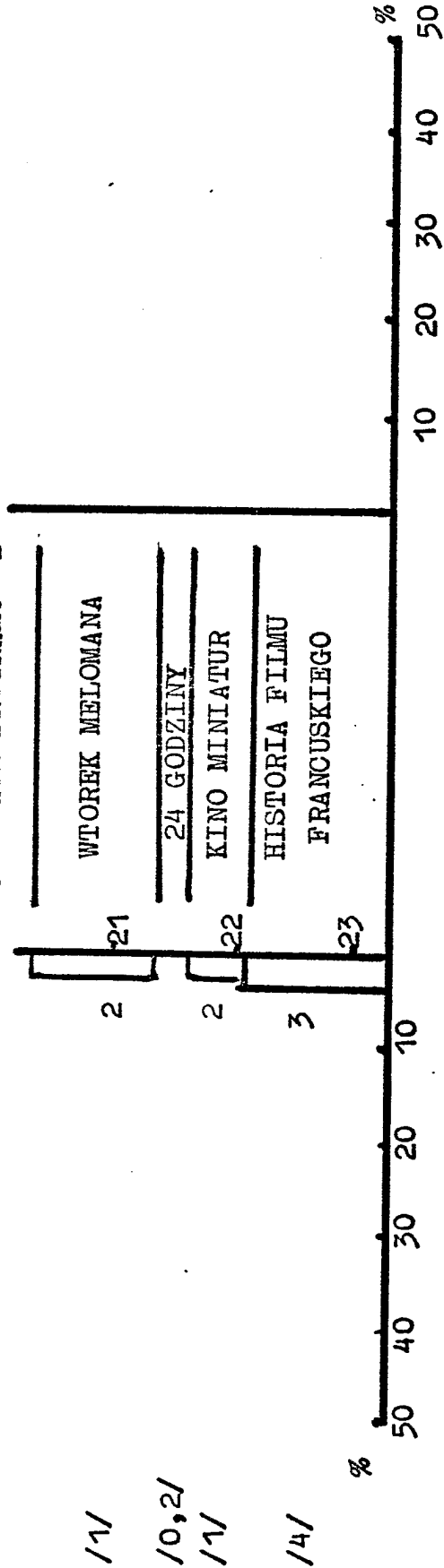
Wielkość widowni  
/w % od ogółu badanych/

W T O R E K  
12 VI 1979 r.  
TP - 2

Oceny bardzo dobre  
/w % od widzów danego programu/



DANE O WIELKOŚCI I OCENIE WIECZORU Z DZIENNIKIEM  
W WYKRESACH PROGRAMU I

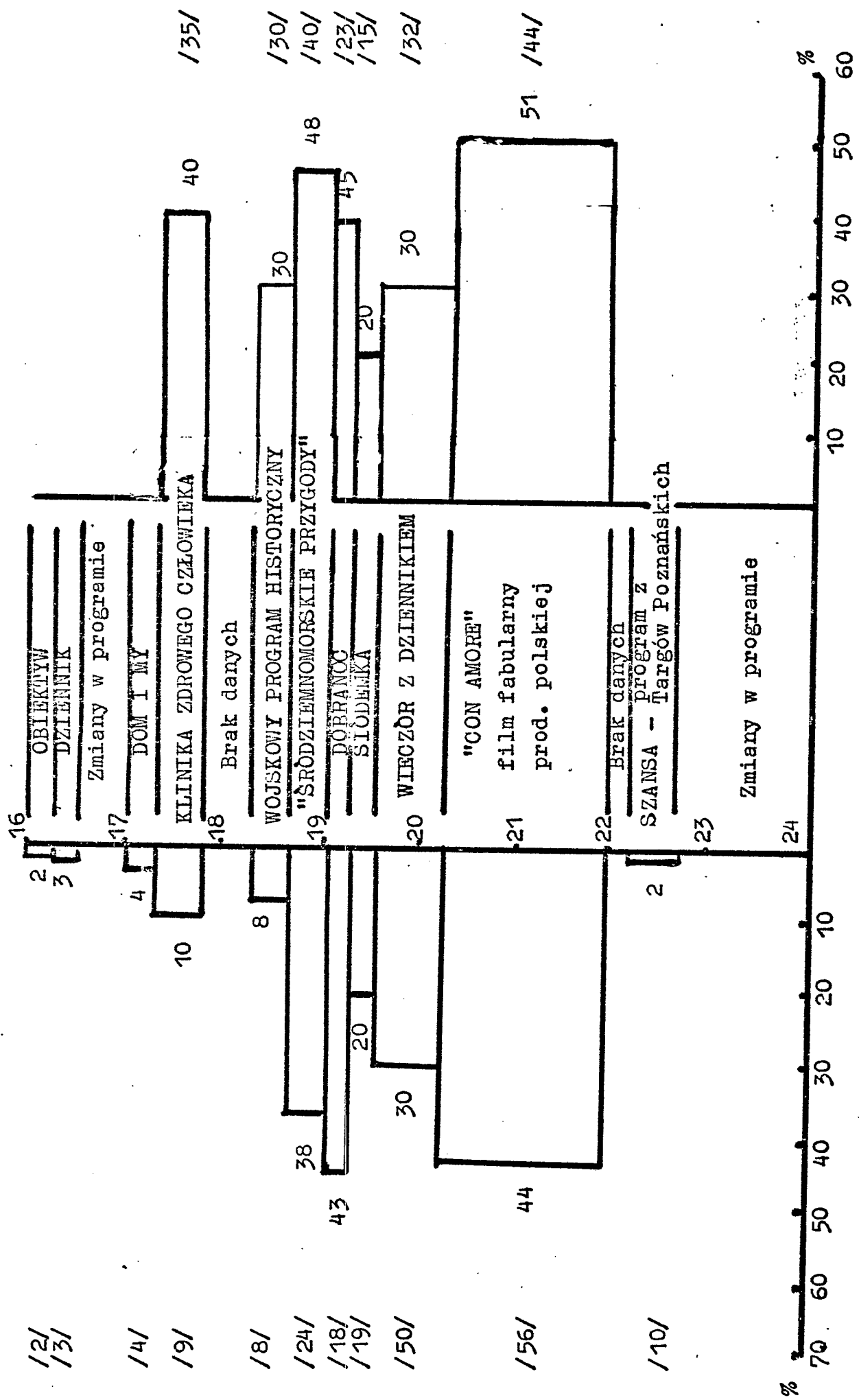


Wielkość widowni  
/w % od ogółu badanych/

Ś R O D A  
13 VI 1979 r.

TP - 1

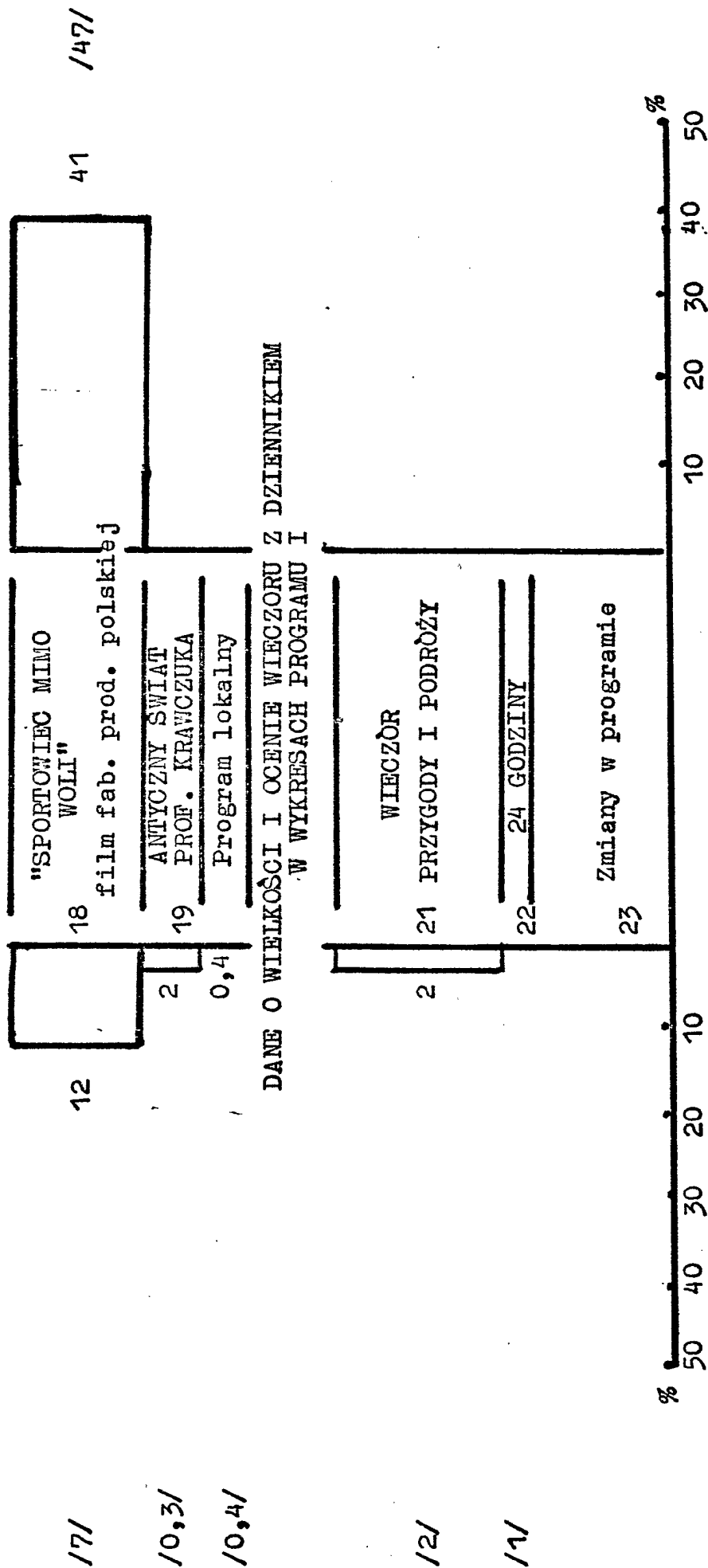
Oceny bardzo dobre  
/w % od widzów danego programu/



Wielkość widowni  
/w % od ogółu badanych/

Ś R O D A  
13 VI 1979 r.  
TP - 2

Oceny bardzo dobre  
/w % od widzów danego programu/





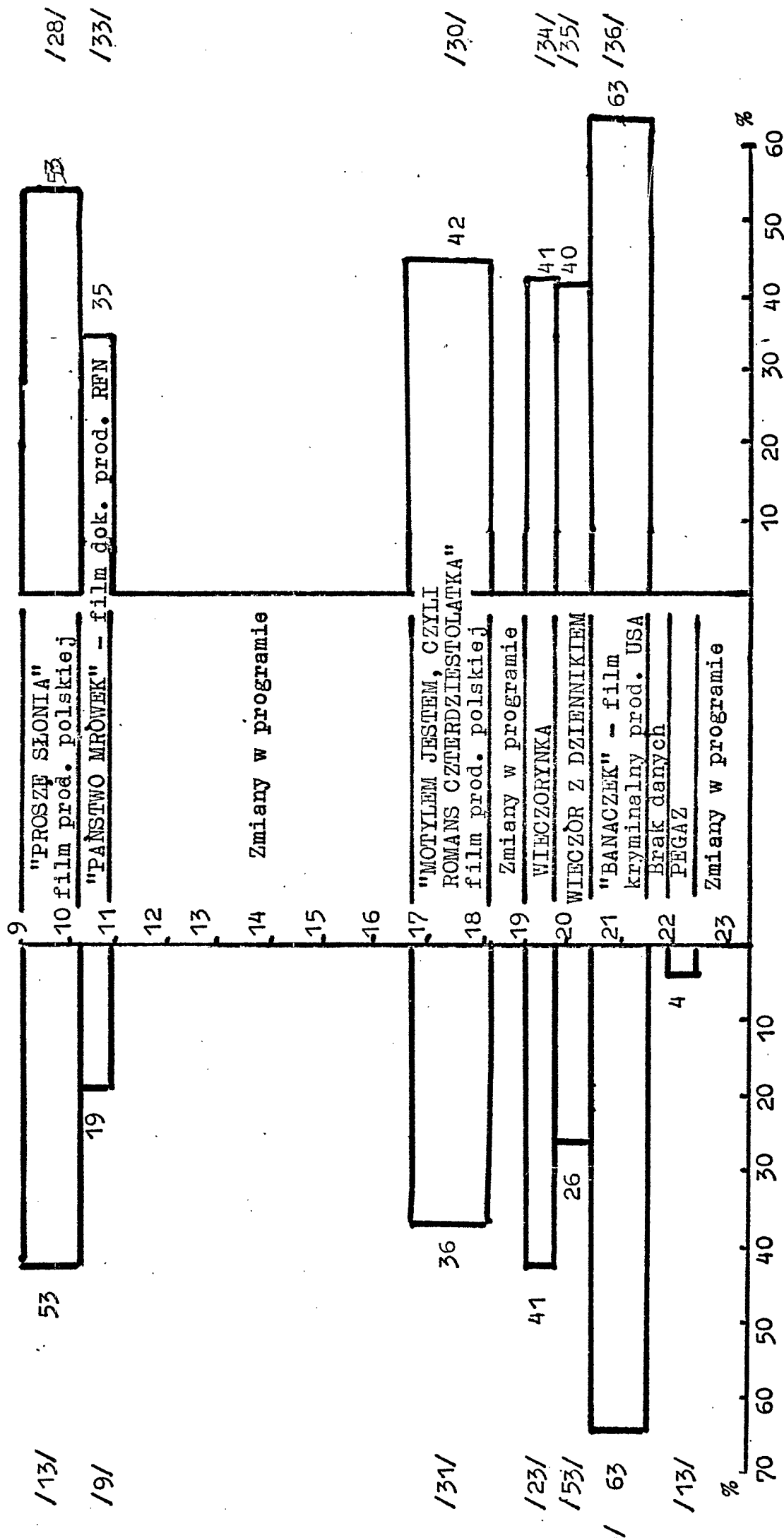
Wielkość widowni  
/w % od ogółu badanych/

C Z W A R T E K

14 VI 1979 r.

TP - 1

Oceny bardzo dobre  
/w % od widzów danego programu/

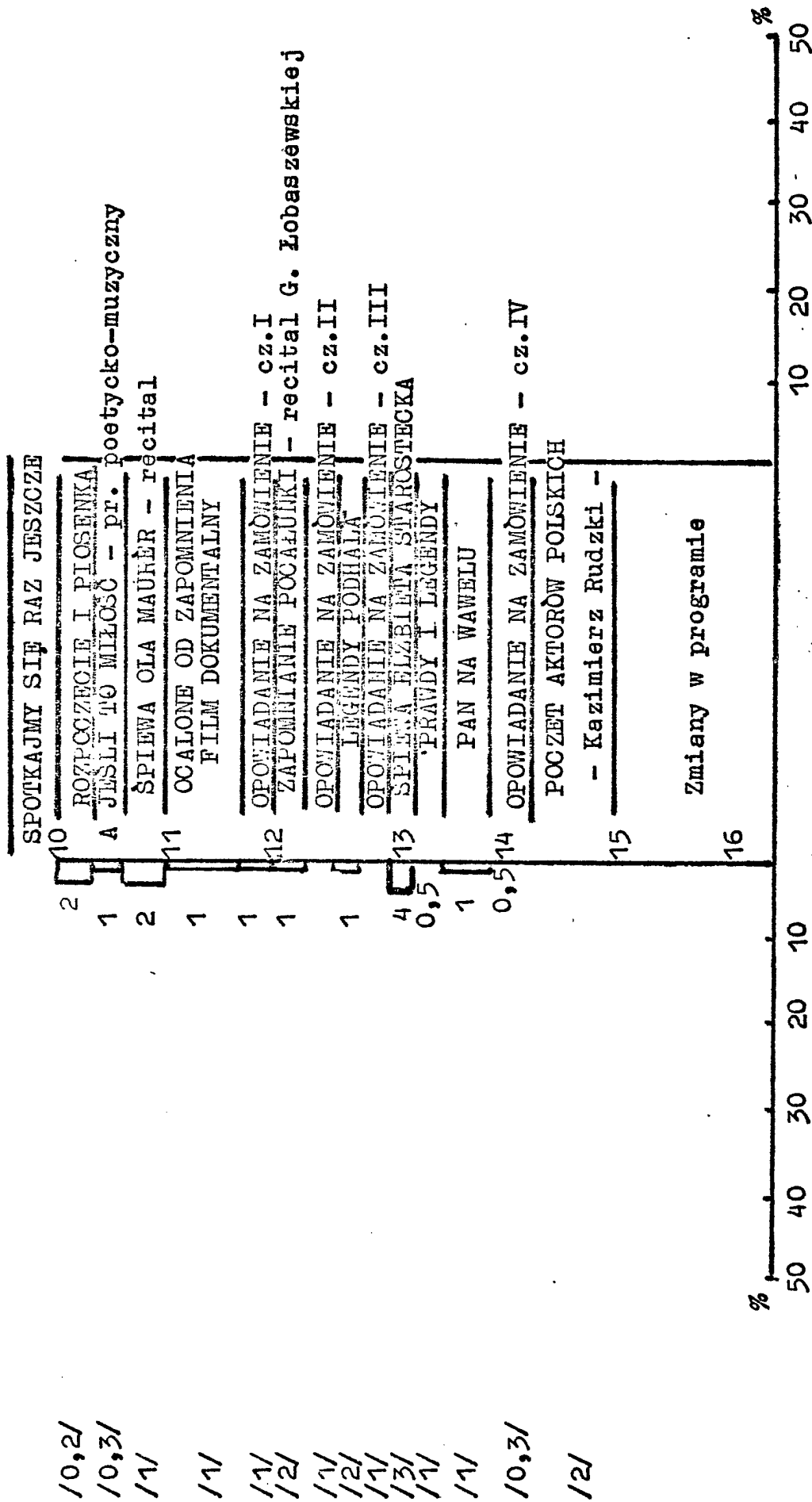


Wielkość widowni  
/w % od ogółu badanych/

C Z W A R T E K  
14 VI 1979 r.

TP - 2

Oceny bardzo dobre  
/w % od widzów danego programu/



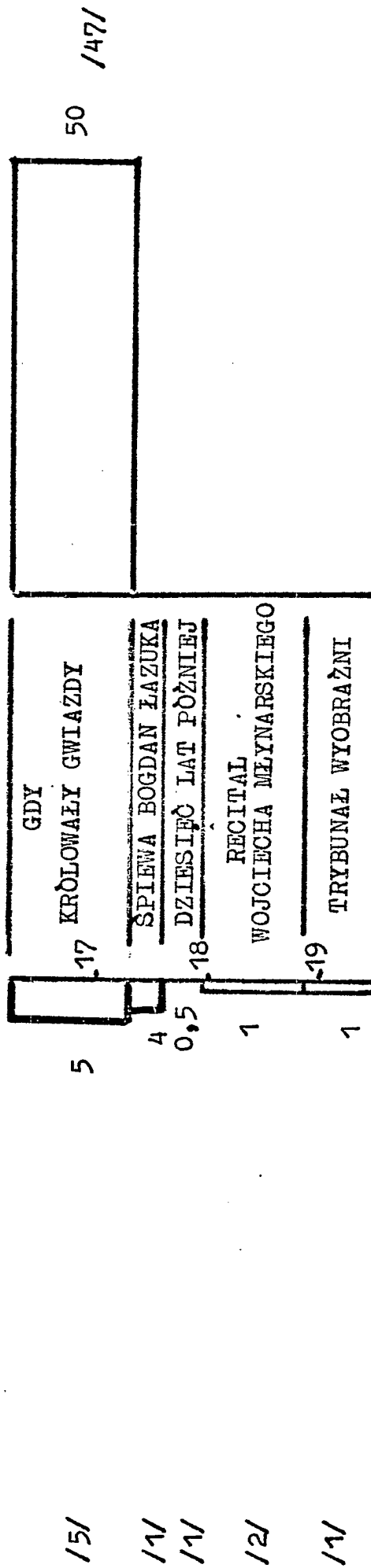
Wielkość widowni  
/w % od ogółu badanych/

● C Z W A R T E K

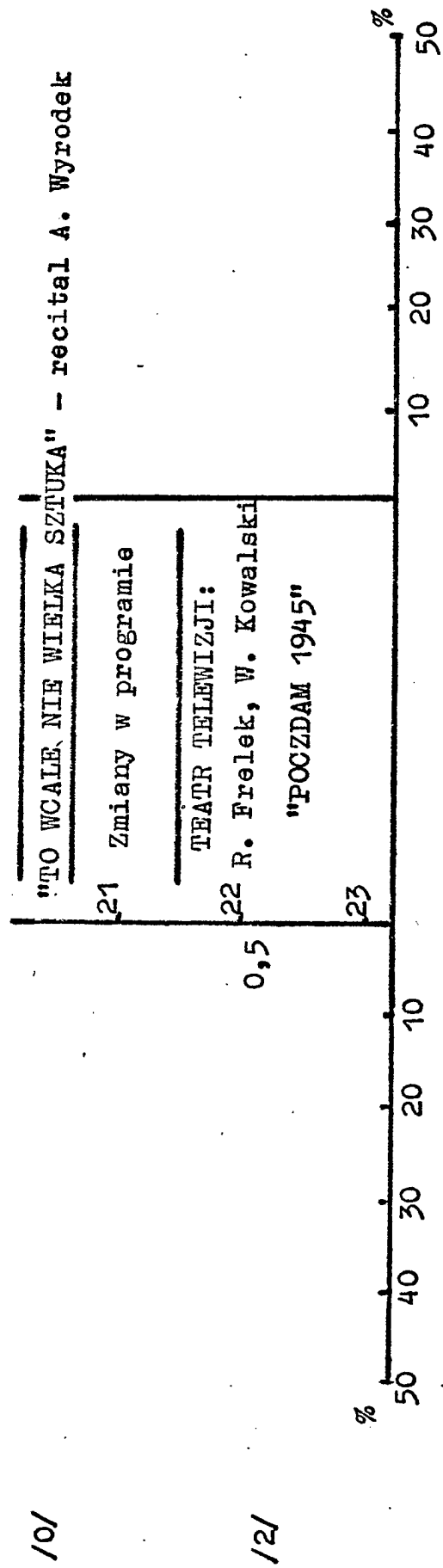
14 VI 1979 r.

TP - 2 c.d.

● Oceny bardzo dobre  
/w % od widzów danego programu/



DANE O WIELKOŚCI I OCENIE WIECZORU Z DZIENNIKIEM  
W WYKRESACH PROGRAMU I

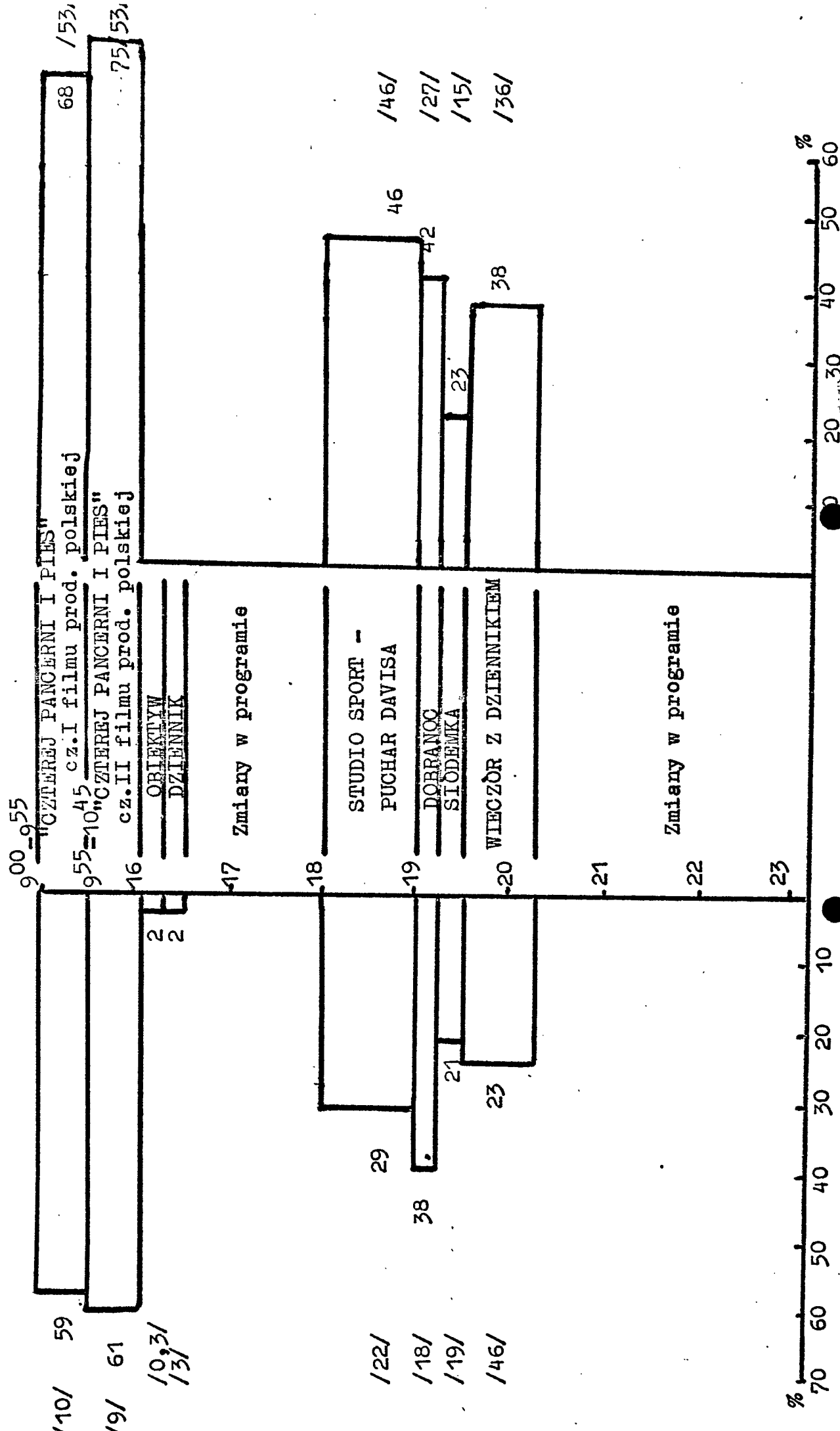


Wielkość widowni  
/w % od ogółu badanych/

P I A T E K  
15 VI 1979 r.

TP - 1

Oceny bardzo dobre  
/w % od widzów danego programu/




Wielkość widowni  
/w % od ogółu badanych/

● P I A T E K

15 VI 1979 r.  
TP - 2

● /w % od widzów danego programu/

/6/



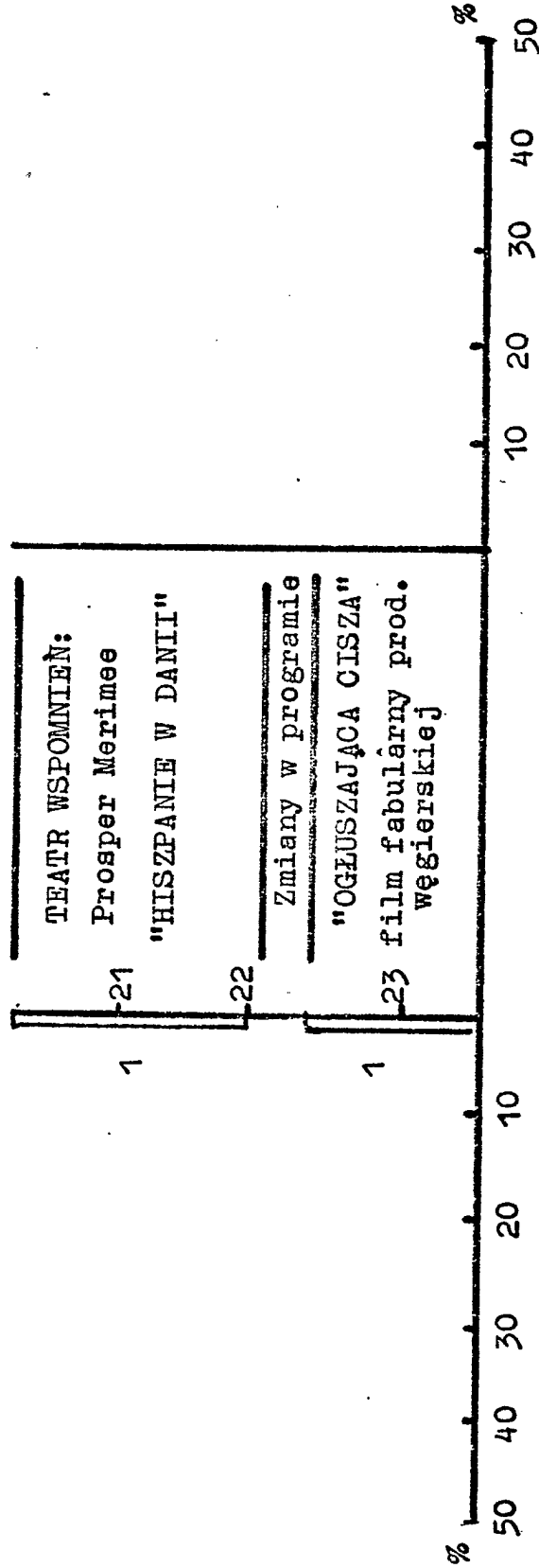
75 /60/

/1/

/1/

DANE O WIELKOŚCI I OCENIE WIECZORU Z DZIENNIKIEM  
W WYKRESACH PROGRAMU I

/5/



/5/

Wielkość widowni  
/w % od ogółu badanych/

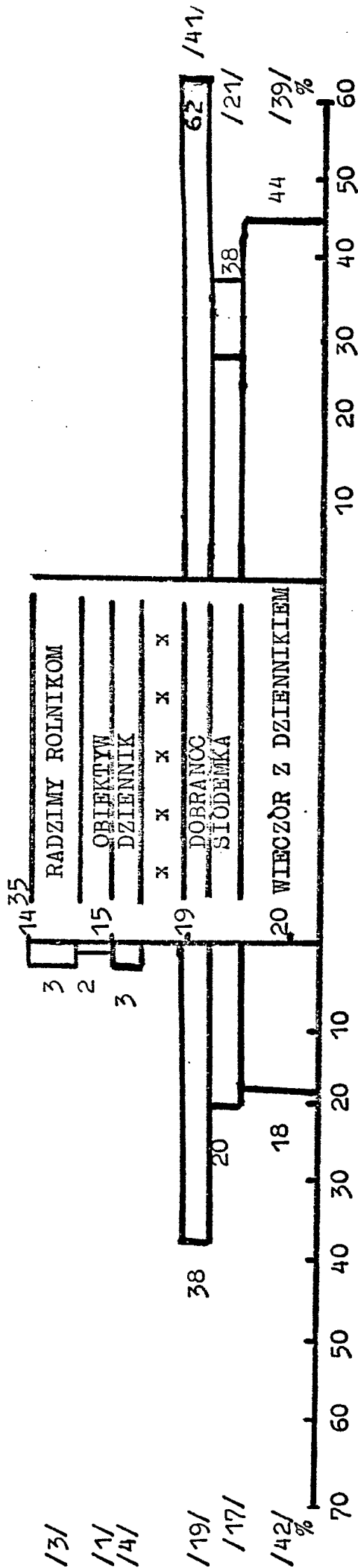
Oceny bardzo dobre  
/w % od widzów danego programu/

S O B O T A

16 VI 1979 r.

TP - 1

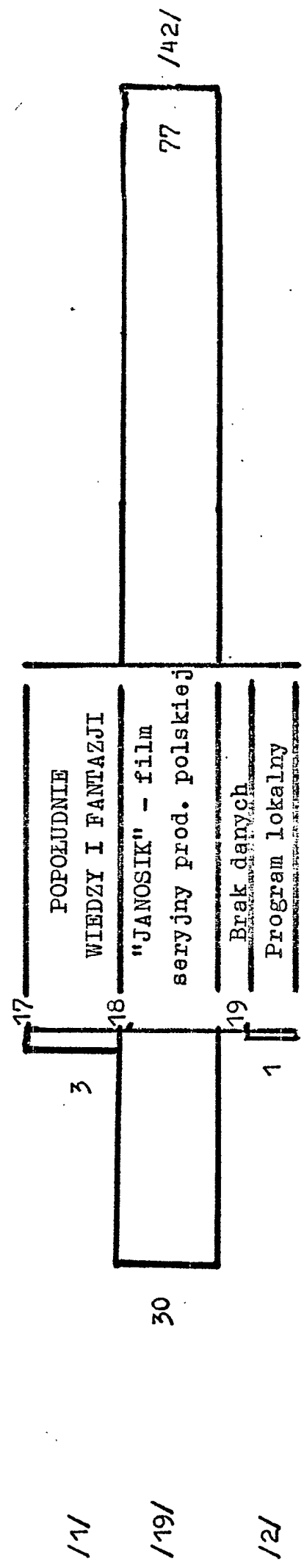
Ponieważ nie otrzymaliśmy w odpowiednim terminie informacji o układzie programu STUDIA-8, podajemy wyniki tylko tych audycji, które zostały nadane zgodnie z wcześniejszymi zapowiedziami.



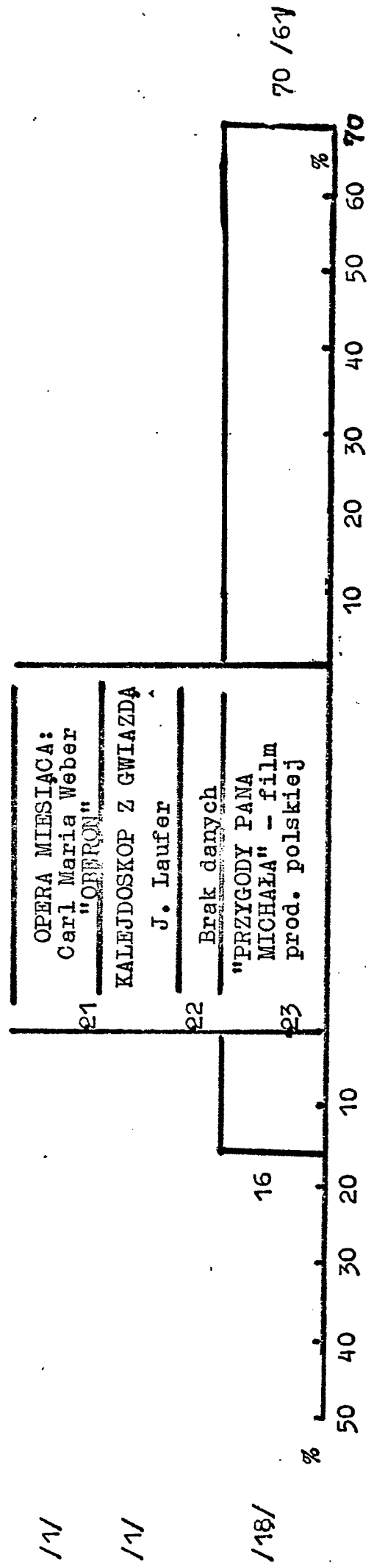
Wielkość widowni  
/w % od ogółu badanych/

S O B O T A  
16 VI 1979 r.  
TP - 2

Oceny bardzo dobre  
/w % od widzów danego programu/



DANE O WIELKOŚCI I OCENIE WIECZORU Z DZIENNIKIEM  
W WYKRESACH PROGRAMU I

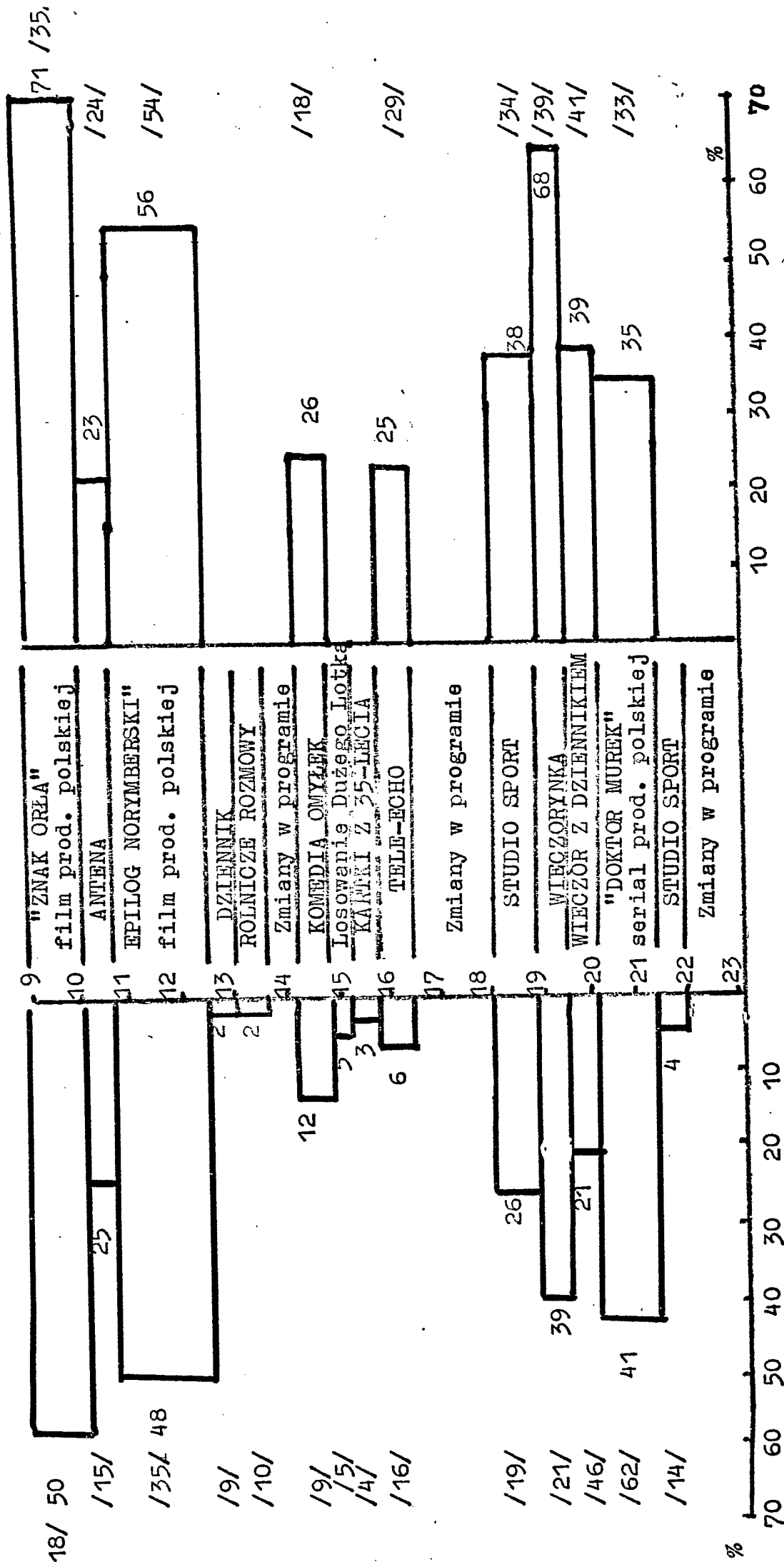


Wielkość widowni  
/w % od ogółu badanych/

N I E D Z I E L A  
17 VI 1979 r.

TP - 1

Oceny bardzo dobre  
/w % od widzów danego programu/





Wielkość widowni  
/w % od ogółu badanych/

● N I E D Z I E L A  
17 VI 1979 r.  
TP - 2

● Oceny bardzo dobre  
w % od widzów danego programu/

