

koncept



OŚRODEK BADAŃNA OPINII PUBLICZNEJ

**POLSCY PRZEDSIĘBIORCY
O INTEGRACJI Z UNIĄ EUROPEJSKĄ**

Warszawa, wrzesień 1997

INFORMACJE O BADANIU

Zleceniodawca: Urząd Komitetu Integracji Europejskiej

Termin realizacji: 11.08 - 21.08 1997 r.

Badana zbiorowość: przedstawiciele małych i średnie firm z terenu całej Polski, zatrudniających od 5 do 50 pracowników

Metoda badawcza: wywiad kwestionariuszowy

Poziom analizy: informacji o firmach udzielała kadra kierownicza

Sposób doboru próby: losowa próba małych firm. Zastosowano losowanie warstwowo-proporcjonalne. Cały operat losowania został podzielony na 10 następujących branż::

- przemysł ciężki
- budownictwo i energetyka
- przemysł maszynowy i transportowy
- przemysł lekki i włókienniczy
- media
- przemysł drzewny i leśnictwo
- rolnictwo
- przemysł spożywczy i przetwórstwo
- przemysł monopolowy
- finanse i doradztwo

Operat losowania: baza danych prowadzona przez CompAlmanach Polska

Liczba założonych wywiadów: 600

Liczba zrealizowanych wywiadów: 409

Maksymalny statystyczny błąd pomiaru dla takiej wielkości próby: +/- 4.9 %

Wykorzystane programy do obliczeń: SPSS for Windows

CHARAKTERYSTYKA PRZEDSIĘBIORCÓW I ICH FIRM

Informacje o przedsiębiorcach - wiek, wykształcenie, stanowisko w firmie, znajomość języków obcych

Struktura społeczno-demograficzna właścicieli oraz przedstawicieli przedsiębiorstw różni się zasadniczo od struktury ogółu mieszkańców kraju pod względem płci, wieku, a przede wszystkim wykształcenia.

Trzy czwarte zbadanych przez OBOP przedsiębiorców to mężczyźni (76%), a jedna czwarta to kobiety (24%). (Podczas gdy w całej populacji Polaków jest 48% mężczyzn i 52% kobiet).

W badanej zbiorowości przedsiębiorców największą grupę stanowili czterdziestolatkowie (46%). O przeszło połowę mniejsze były grupy trzydziestolatków (20%) i pięćdziesięciolatków (19%). Najmniej licznie rodzimy biznes reprezentowały osoby powyżej sześćdziesiątego roku życia (8%) oraz nie mające jeszcze trzydziestu lat (7%).

Wiek	wśród przedsiębiorców	wśród ogółu społeczeństwa
1. do 30 lat	7%	22%
2. 30-39 lat	20%	23%
3. 40-49 lat	46%	25%
4. 50-59 lat	19%	15%
5. 60 lat i więcej	8%	15%

Przedsiębiorcy polscy są znacznie lepiej wykształceni od ogółu społeczeństwa. Ponad połowa biznesmenów ma wykształcenie wyższe (58%); dwie piąte (40%) - średnie lub pomaturalne. Jedynie 2% zakończyło edukację na poziomie szkoły podstawowej lub zasadniczej zawodowej.

Wykształcenie:	wśród przedsiębiorców	wśród ogółu społeczeństwa
1. podstawowe lub zasadnicze zawodowe	2%	54%
2. średnie i pomaturalne	40%	35%
5. wyższe z niepełnym	58%	11%

Wśród zbadanych biznesmenów:

- **właściciele własnych przedsiębiorstw - stanowią 34%;**
- **zarządzający firma, np. prezesi, dyrektorzy - 49%;**
- **pracownicy odpowiedzialni za finanse całej firmy - 6%;**
- **szefowie działów - 11%.**

O wyższym niż w całym społeczeństwie ogólnym poziomie wiedzy badanych przedsiębiorców świadczą także ich deklaracje o znajomości języków obcych. Wprawdzie nie dysponujemy danymi porównawczymi, jednak sądząc według obiegowej opinii także pod tym względem biznesmeni są specyficzną grupą. Tylko 6% przyznało, że nie zna żadnego obcego języka. Co piąty (22%) zadeklarował bardzo słabą znajomość jakiegoś języka, a płowa (49%) raczej słabą. Dwie piąte (40%) zaś stwierdziło, że zna jakiś obcy język dość dobrze, a 14% - biegle.

Znajomość języków obcych wśród polskich przedsiębiorców*		
1. nie zna	6%	26 wskazań
2. zna bardzo słabo	22%	90 wskazań
3. zna raczej słabo	49%	201 wskazań
4. zna dość dobrze	40%	164 wskazań
5. zna biegle	14%	58 wskazań

**) odsetki nie sumują się do 100%, gdyż badani mogli udzielić więcej niż jednej odpowiedzi, np. .znać w różnym stopniu różne języki obce.*

Wśród badanych znających biegle jakiś język obcy, największy odsetek przedsiębiorców - 45% - włada angielskim, nieco mniejszy rosyjskim - 38% bądź niemieckim - 33%; najmniej zaś osób -10% - deklaruje biegłą znajomość francuskiego.

Biegła znajomość języków obcych*	
1. angielski	45%
2. rosyjski	38%
3. niemiecki	33%
4. francuski	10%
5. inne	12%
n = 58 wskazań	

**) odsetki nie sumują się do 100%, bo przedsiębiorca mógł zadeklarować znajomość więcej niż jednego języka obcego.*

Zdecydowanie częściej przedsiębiorcy deklarowali znajomość jakiegoś języka obcego na poziomie dobrym niż bardzo dobrym (biegłym). W tej grupie relatywnie najwięcej przedsiębiorców - 54% - zna rosyjski, znacznie mniej - 36% - angielski, natomiast najmniej - 27% - niemiecki.

Dobra znajomość języków obcych*	
1. rosyjski	54%
2. angielski	36%
3. niemiecki	27%
4. inne	7%
	n = 164 wskazań

**) odsetki nie sumują się do 100%, bo przedsiębiorca mógł zadeklarować znajomość więcej niż jednego języka.*

Największa grupa biznesmenów przyznała się do słabej lub wręcz bardzo słabej znajomości jakiegoś języka obcego. I znów najbardziej popularny był rosyjski (54%), na drugim miejscu znalazł się niemiecki (44%), na trzecim angielski (35%), a na czwartym francuski (6%).

Słaba i bardzo słaba znajomość języków obcych*	
1. rosyjski	54%
2. niemiecki	44%
3. angielski	35%
4. francuski	6%
5. inne	3%
	n = 290 wskazań

**) odsetki nie sumują się do 100%, bo przedsiębiorca mógł zadeklarować znajomość więcej niż jednego języka.*

Informacje o przedsiębiorstwach

Rozmieszczenie przedsiębiorstw na terenie kraju

Przedsiębiorstwa nie są równomiernie rozmieszczone na terenie całego kraju. Najwięcej małych lub średnich przedsiębiorstw (22%) funkcjonuje w regionie stołecznym¹. Na drugim miejscu pod względem liczby działających firm są regiony północny (14%) oraz środkowy (13%). Mniej więcej co dziesiąta firma znajduje się

¹ Rozmieszczenie firm - według regionalizacji kraju stosowanej przez Główny Urząd Statystyczny.

regionie południowym (11%), środkowozachodnim (10%), południowo-wschodnim (10%) lub południowo-zachodnim (9%). Regiony północno-wschodni oraz środkowo-wschodni to tereny gdzie mała i średnia przedsiębiorczość relatywnie najmniej się rozwinęła. W regionie północno-wschodnim działa tylko 7% firm spośród ogółu zbadanych przedsiębiorstw, a w środkowowschodnim - 5% (patrz tabela).

Region	województwa	odsetek firm
1. stołeczny	warszawskie, ciechanowskie, ostrołęckie, radomskie, siedleckie	22%
2. północny	elbląskie, gdańskie, koszalińskie, słupskie, szczecińskie	14%
3. środkowy	łódzkie, piotrkowskie, płockie, sieradzkie, skierniewickie	13%
4. południowy	bielskie, częstochowskie, katowickie, opolskie	11%
5. południowo-wschodni	kieleckie, krakowskie, krośnieńskie, nowosądeckie, przemyskie, rzeszowskie, tarnobrzeskie, tarnowskie	10%
6. środkowozachodni	bydgoskie, kaliskie, konińskie, leszczyńskie, piłskie, poznańskie, toruńskie, włocławskie	10%
7. południowo-zachodni	gorzowskie, jeleniogórskie, legnickie, wałbrzyskie, wrocławskie, zielonogórskie	9%
8. północno-wschodni	białostockie, łomżyńskie, olsztyńskie, suwalskie	7%
9. środkowowschodni	białkopodlaskie, chełmskie, lubelskie, zamojskie	5%

Okres działalności firm

Lata transformacji systemowej, jak wynika także z sondażu, to okres sprzyjający rozwojowi małej i średniej przedsiębiorczości. Zdecydowana większość - trzy piąte - badanych firm powstała po 1989 roku; ponad jedna trzecia rozpoczęła swoją działalność w latach 1946 ÷ 1988, a tylko nieliczne firmy - 4% - mają tradycje jeszcze przedwojenne. Jako ciekawostkę można tu dodać, że najstarsza z firm powstała jeszcze w ubiegłym wieku.

W którym roku firma rozpoczęła działalność?	
po roku 1989	61%
w latach 1946 ÷ 1988	35%
przed drugą wojną światową	4%

Wielkość firm ze względu na liczbę zatrudnionych pracowników

Wśród badanych małych i średnich przedsiębiorstw znalazło się najwięcej - ponad jedna czwarta - firm zatrudniających od 31 do 51 pracowników. Jedna piąta firm zatrudnia od 5 do 10 osób i tyle samo przedsiębiorstw ma od 11 do 20 pracowników. Relatywnie najmniej przedsiębiorców - po jednej siódmej - zatrudnia od 20 do 30 osób lub więcej niż 50 pracowników.

Liczba zatrudnionych w firmie na koniec 1996 roku	
5-10 osób	21%
11-20 osób	21%
21-30 osób	15%
31- 51 osób	27%
51 osób i więcej	15%

Współpraca z zagranicą

Prawie połowa małych lub średnich firm współpracuje z jakimś partnerem zagranicznym, a nieco więcej (przeszło połowa) badanych przez nas przedsiębiorstw nie kooperuje z zagranicą.

Czy firma współpracuje z jakimś partnerem zagranicznym?		
1. nie	52%	n = 211
2. tak	48%	n = 198

Wśród firm deklarujących współpracę z partnerem zagranicznym najwięcej - 61% - kooperuje z Niemcami. Około jednej trzeciej - 32% - z krajami Beneluksu (Dania, Belgia i Holandia), nieco mniej - 28% - z byłymi republikami radzieckimi (Litwa, Łotwa, Estonia, Ukraina i Białorusią). Co piąte przedsiębiorstwo - 21% - współpracuje z krajami skandynawskim (Szwecją, Norwegią, Finlandią i Islandią). Co szóste-siódme z byłymi krajami demokracji ludowej (Czechami, Słowacją i Węgrami),

Rosją, Francją lub Włochami. Nieco mniej firm ma kontakty z Wielką Brytanią - 9%, Austrią - 8% oraz USA - również 8%. Z pozostałymi krajami europejskimi (Szwajcaria, Hiszpania, Grecja, Turcja, Egiptem i Irlandią) współpracuje 10% firm. Zaś z pozaeuropejskimi (Japonią, Koreą Południową, Chinami, Kostaryką, Izraelem i Kanadą) 8%.

Współpraca firmy z partnerem zagranicznym*	
1. Niemcy	61%
2. kraje Beneluksu	32%
3. byłe republiki radzieckie	28%
4. kraje skandynawskie	21%
5. byłe kraje demokracji ludowej	16%
6. Rosja	15%
7. Francja	14%
8. Włochy	14%
9. Wielka Brytania	9%
10. Austria	8%
11. USA	8%
12. inne państwa europejskie	10%
13. inne państwa pozaeuropejskie	8%
	n = 198 firm

**) procenty nie sumują się do 100% bo przedsiębiorstwo może mieć więcej niż jednego partnera zagranicznego*

ŹRÓDŁA INFORMACJI O INTEGRACJI Z UNIĄ EUROPEJSKĄ

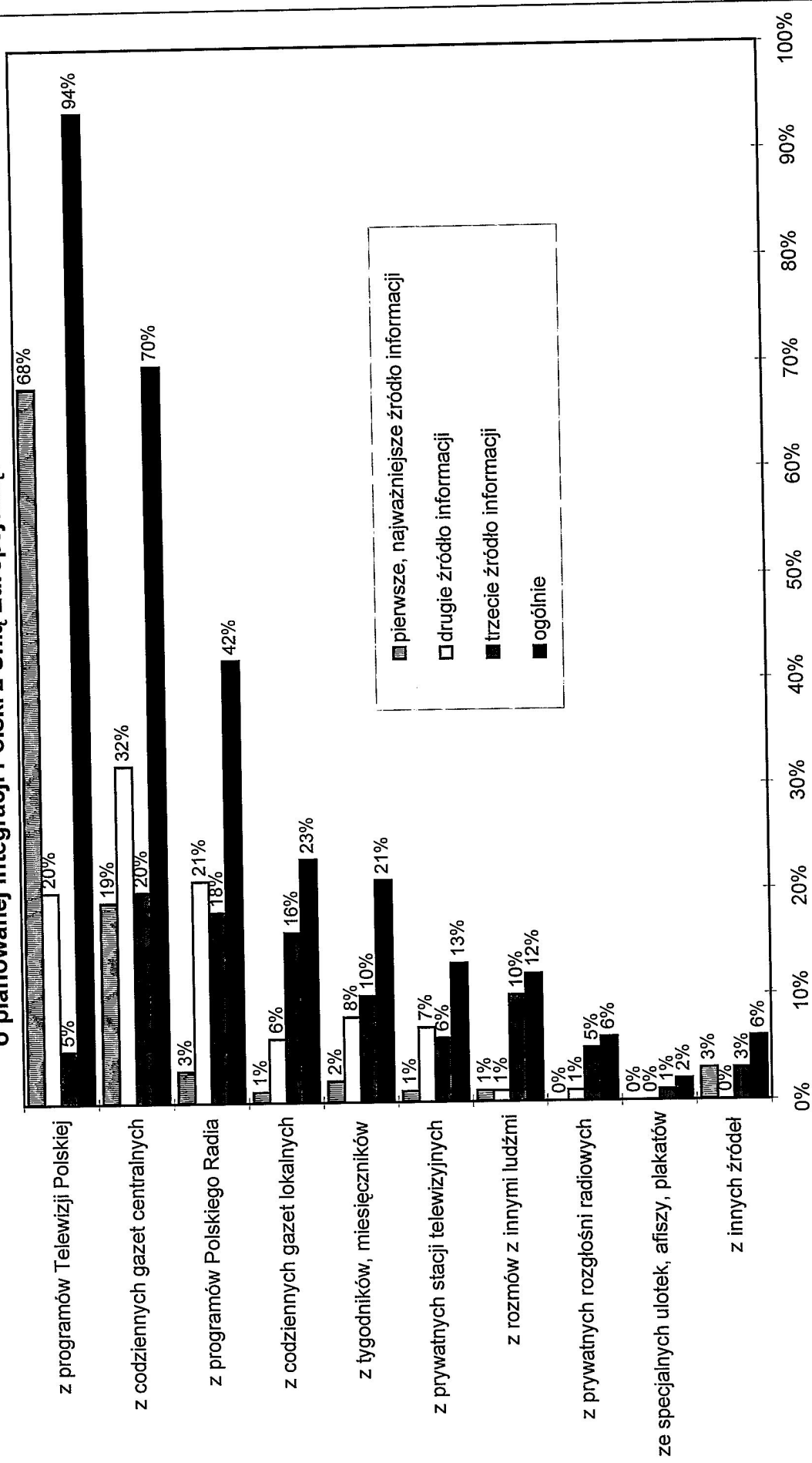
Poinformowanie o integracji Polski z Unią Europejską jest wśród polskich biznesmenów powszechne.

Czy słyszała lub czytała Pan(i) o planowanej integracji Polski z Unią Europejską?	
1. tak	99%
2. nie	1%
	N = 409

Zapytaliśmy skąd badani przedsiębiorcy czerpali swoją wiedzę o integracji. Najpopularniejsza pod tym względem okazała się telewizja publiczna oraz codzienna prasa centralna, a następnie programy Polskiego Radia. Dzienniki lokalne oraz tygodniki lub miesięczniki jako źródła informacji o wejściu do Unii Europejskiej wymieniane były już rzadziej. Warto tu jeszcze zasygnalizować, że z wiadomości o Unii Europejskiej zamieszczanych w dziennikach centralnych oraz w tygodnikach i miesięcznikach znacznie częściej korzystają biznesmeni, których firmy współpracują z zagranicą, niż przedsiębiorcy ograniczający się do rynku wewnętrznego. Informacje o UE z codziennej prasy centralnej czerpią - częściej niż pozostali - biznesmeni z wyższym wykształceniem. Poza tym powiązane jest to z wielkością firmy - im przedsiębiorstwo ma więcej pracowników, tym badani przedstawiciele firm częściej deklarują, że gazety centralne są dla nich źródłem wiedzy o UE.

Ankietowani byli proszeni o wskazanie trzech źródeł informacji i uszeregowanie ich od najważniejszego. Telewizję Polską jako pierwsze, podstawowe źródło wskazało najwięcej - 68% - badanych. Na drugim miejscu znalazły się ogólnopolskie dzienniki. Jedna piąta uznała je za pierwsze źródło, a jedna trzecia - za drugie. Polskie Radio zostało uznane przez 21% biznesmenów za drugie źródło, a przez 18% za trzecie. Pozostałe media zyskały już mniejsze odsetki wskazań. Szczegółowe wyniki prezentuje wykres na następnej stronie.

Skąd, od kogo dowiedziała się Pan(i) najwięcej o planowanej integracji Polski z Unią Europejską?



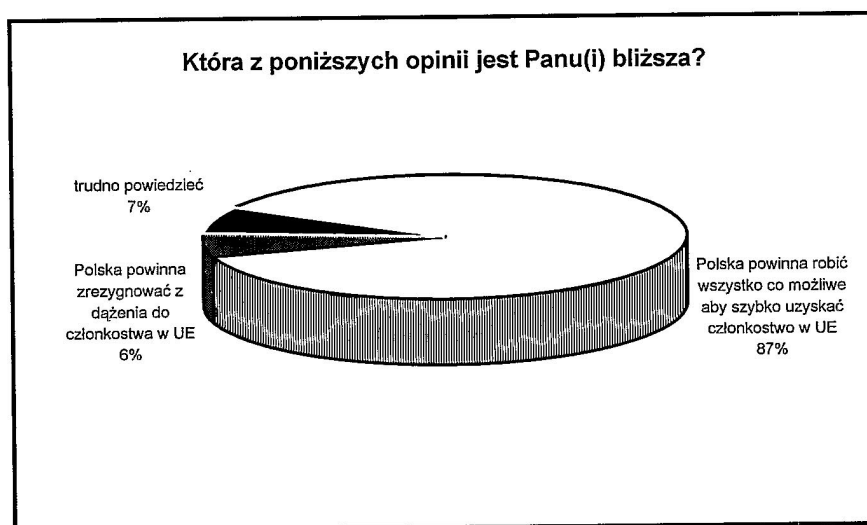
ZASÓB WIADOMOŚCI BIZNESMENÓW O INTEGRACJI Z UNIĄ EUROPEJSKĄ

Chcieliśmy także dowiedzieć się jaką wiedzę mają biznesmeni na temat planowanej integracji z Unią Europejską. Badani mieli tu możliwość swobodnego wypowiedzenia się, a ich odpowiedzi, pogrupowane w kategorie przedstawiamy poniżej.

Czego przede wszystkim dowiedział(a) się Pan(i) o integracji Polski z Unią Europejską, proszę powiedzieć co Pan(i) pamięta lub wie na ten temat?	
1. o wspólnym rynku, o współpracy gospodarczej, o wolnym przepływie produktów i kapitału	30%
2. o potrzebie ujednoczenia przepisów prawnych do praw UE	24%
3. o potrzebie ujednoczenia prawa celnego, o zniesieniu barier celnych	15%
4. o warunkach, zasadach, kolejności przystąpienia do UE	15%
5. o przewidywanych terminach integracji	14%
6. o konieczności przystosowania naszej gospodarki do wymogów stawianych przez UE	12%
7. o rozwoju polskiej gospodarki	12%
8. o otwarciu granic	11%
9. o ujednoczeniu waluty	10%
10. o obawach dotyczących wejścia Polski do UE	10%
11. o politycznych celach Polski	9%
12. o możliwości dostępu do zachodnich technologii	7%
13. o obawach dotyczących polskiego rolnictwa	6%
14. o konieczności dostosowania struktur polskiego rolnictwa	6%
15. o europejskim, wspólnym rynku pracy	5%
16. o zwiększeniu bezpieczeństwa Polski,	3%
17. o udogodnieniach turystycznych	3%
18. o ujednoczeniu systemu podatkowego	3%
19. o problemach - zagrożeniach dotyczących własnego przedsiębiorstwa	2%
20. o ujednoczeniu cen na towary i usługi	2%
21. o wszystkim	2%
22. trudno powiedzieć	6%

OGÓLNA APROBATA DLA INTEGRACJI POLSKI Z UNIĄ EUROPEJSKĄ

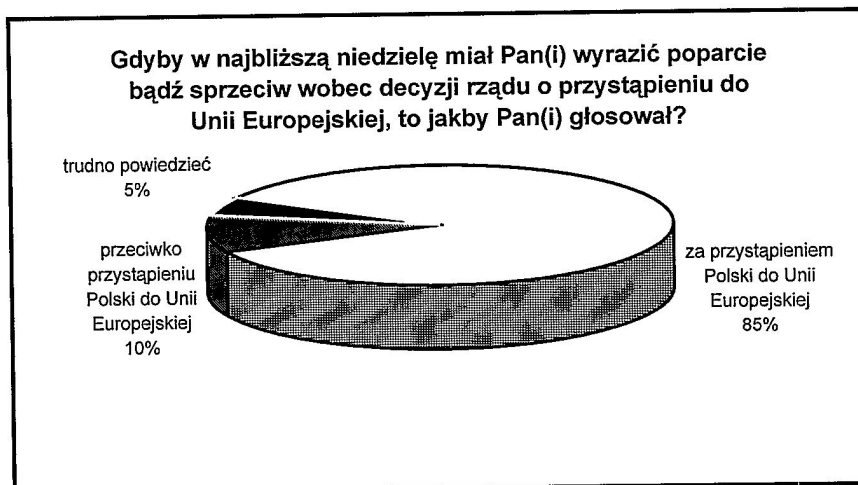
Polska, zdaniem przeważającej większości badanych przedsiębiorców (87%), powinna starać się o przyjęcie do Unii Europejskiej i w tym celu robić wszystko, by możliwie szybko uzyskać członkostwo. Nieliczni tylko (6%) uważają, że państwo nie powinno dążyć do przystąpienia do UE.



Za podjęciem wszelkich kroków, aby Polska szybko wstąpiła do UE opowiadają się relatywnie najczęściej badani z wyższym wykształceniem (92%), przedstawiciele firm zatrudniających od 30 do 50 pracowników, współpracujący z partnerami zagranicznymi (91%) oraz biznesmeni reprezentujący przemysł monopolowy (95%), drzewny i leśnictwo (95%) i przemysł ciężki (93%).

O bardzo wysokim stopniu aprobaty dla integracji z Unią Europejską świadczą także dobitnie deklaracje zdecydowanej większości przedsiębiorców (85%), że w ewentualnym referendum głosowałiby za przystąpieniem do UE. W porównaniu z ogółem społeczeństwa (wyniki sondażu zrealizowanego przez OBOP w kwietniu 1997) biznesmeni popierają członkostwo w UE większym o 18 punktów procentowych odsetkiem głosów. Jednocześnie jest wśród nich ponad czterokrotnie mniej niż wśród ogółu Polaków takich osób, które nie wiedzą jak głosowałyby w tej sprawie.

W referendum głosowałoby:		
	ogół społeczeństwa kwiecień '97	biznesmeni sierpień '97
1. za przystąpieniem Polski do Unii Europejskiej	67%	85%
2. przeciw przystąpieniu Polski do Unii Europejskiej	10%	10%
3. brak zdania	23%	5%



W ewentualnym referendum polscy biznesmeni głosowaliby konsekwentnie i podobnie jak wypowiedali się o sprawie dążenia do szybkiej integracji z Unią Europejską. Mianowicie głosów poparcia najczęściej udzieliliby respondenci z wyższym wykształceniem oraz przedstawiciele firm współpracujących z partnerem zagranicznym. Natomiast relatywnie rzadko optowaliby za integracją właściciele firm, przedstawiciele przedsiębiorstw o najkrótszym stażu oraz osoby nie znające języków obcych.

AKCEPTACJA WARUNKÓW I SKUTKÓW INTEGRACJI

Generalnie - polscy biznesmeni w większym stopniu niż ogół społeczeństwa uznają słuszność zmian w systemie formalno-prawnym i gospodarczym, jeśli miałyby one warunkować wejście Polski do Unii Europejskiej. Niemal powszechnie akceptują oni konieczność dostosowania przepisów prawa do obowiązujących w UE (o 19 punktów procentowych częściej niż ogół) oraz możliwość odwoływania się do instancji (trybunałów) europejskich (różnicą 18 punktów procentowych). Ponad trzy piąte przedsiębiorców aprobeuje integrację, jeżeli miałaby się ona wiązać z całkowitym

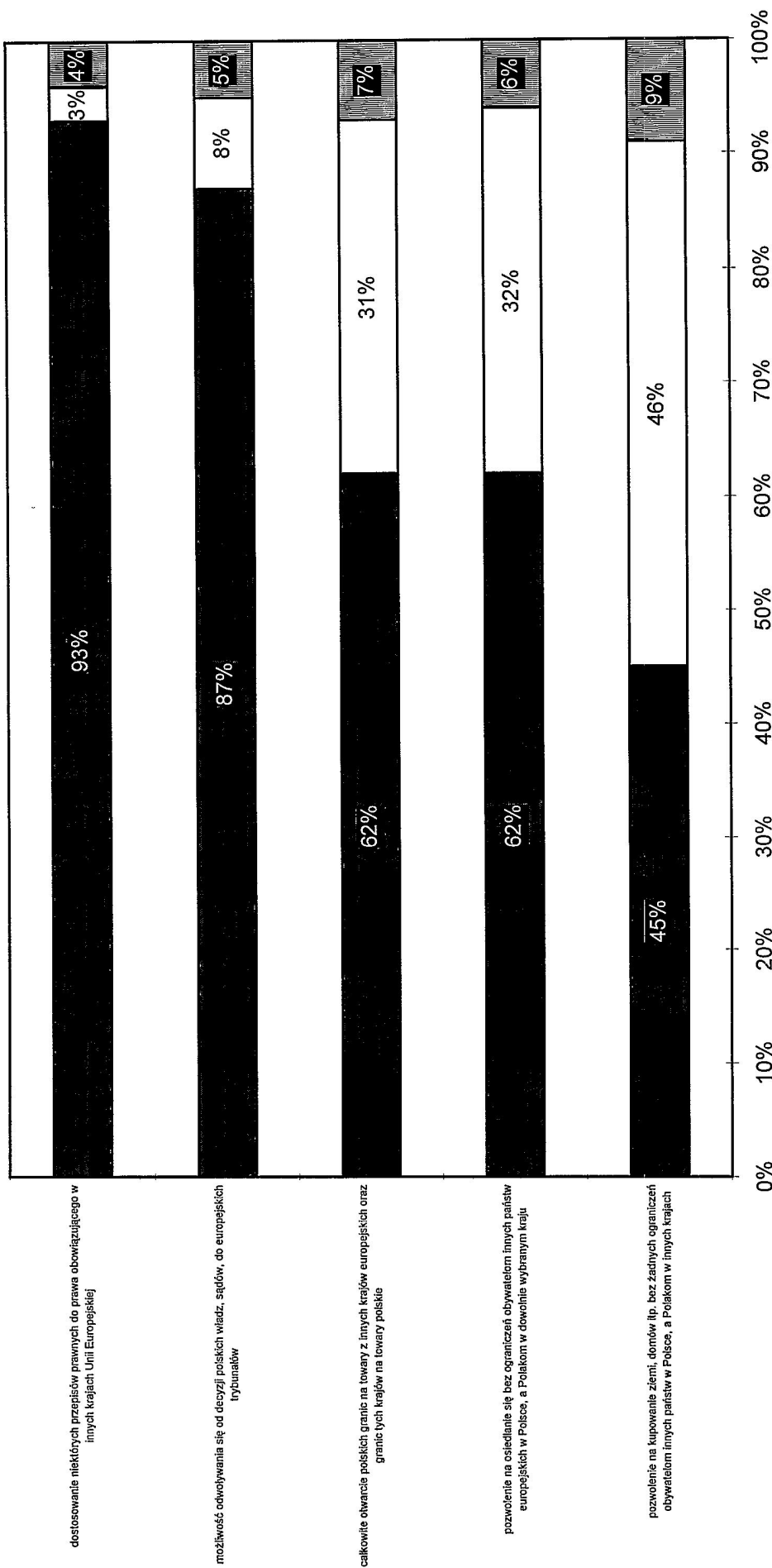
otwarcie granic na towary polskie i obce (różnicą tylko 3 punktów procentowych w porównaniu z próbą ogólnopolską) oraz z możliwością swobodnego osiedlania się obywateli krajów europejskich w wybranych państwach należących do Unii Europejskiej (odsetkiem większym o 16 punktów procentowych niż wśród ogółu społeczeństwa). Stosunkowo najmniej osób - prawie połowa przedsiębiorców, a jedna trzecia ogółu Polaków - zgodziłoby się na integrację z UE, gdyby warunkiem tego miało być przyzwolenie na kupowanie w Polsce przez obywateli innych państw (i odwrotnie - kupowanie przez Polaków w krajach europejskich) - ziemi, budynków lub innych nieruchomości. Jednocześnie sprawa ta jest najbardziej kontrowersyjnie oceniana przez biznesmenów - ma wśród nich tyle samo zwolenników co i przeciwników.

Czy uważa Pan(i), że słuszne, czy też nie, wejście Polski do zjednoczonej Europy, gdyby to miało oznaczać:						
	słuszne		niesłuszne		brak zdania	
	ogół	biznes	ogół	biznes	ogół	biznes
1. dostosowanie niektórych przepisów prawnych do prawa obowiązującego w innych krajach Unii Europejskiej	74%	93%	9%	3%	18%	4%
2. możliwość odwoływania się od decyzji polskich władz, sądów, do europejskich trybunałów	69%	87%	13%	8%	18%	5%
3. całkowite otwarcie polskich granic na towary z innych krajów europejskich oraz granic tych krajów na towary polskie	59%	62%	28%	31%	13%	7%
4. pozwolenie na osiedlanie się bez ograniczeń obywatelom innych państw europejskich w Polsce, a Polakom w dowolnie wybranym kraju	46%	62%	40%	32%	14%	6%
5. pozwolenie na kupowanie ziemi, domów itp. bez żadnych ograniczeń obywatelom innych państw w Polsce, a Polakom w innych krajach	34%	45%	53%	46%	13%	9%

Przyzwolenie na wszystkie podane wyżej warunki lub skutki integracji Polski z UE powiązane jest wyraźnie z poziomem wykształcenia przedsiębiorców, prowadzeniem współpracy zagranicznej oraz niekiedy, ze znajomością języków obcych. Im wyższe wykształcenie, im częstsze deklaracje dotyczące współpracy z zagranicznym partnerem bądź znajomości języków obcych - tym więcej biznesmenów uznaje słuszność przystąpienia do UE na wymienionych zasadach.

Czy uważa Pan(i), że słuszną, czy też nie, integrację Polski z Unią Europejską, gdyby miała ona oznaczać:

■ słuszną □ niesłuszną ▨ trudno powiedzieć



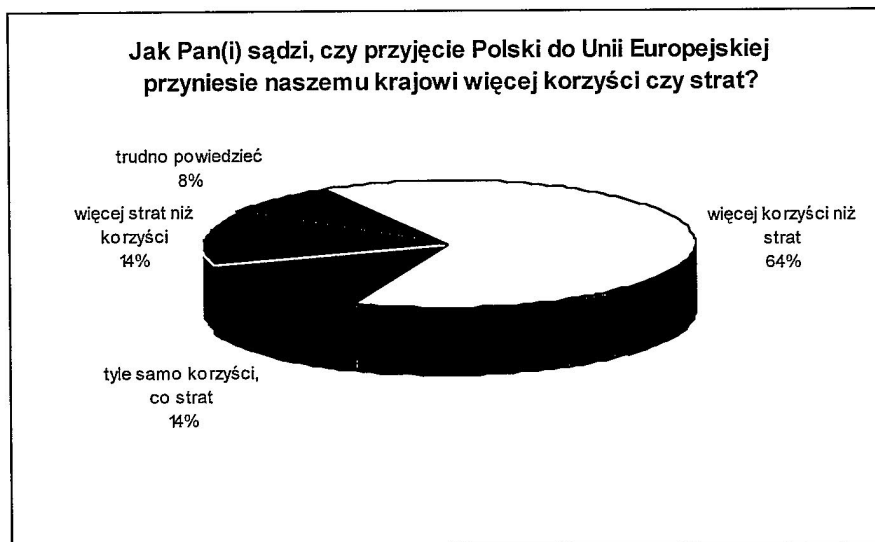
OGÓLNA OCENA INTEGRACJI POLSKI Z UNIĄ EUROPEJSKĄ

Wyniki odpowiedzi dotyczące korzyści i strat, jakie mogą się wiązać z integracją z UE, wskazują, że członkostwo Polski w UE będzie, w przekonaniu przedsiębiorców, bardziej korzystne dla naszego kraju, nieco mniej zaś spodziewa się bezpośrednich pozytywnych skutków dla nich samych i ich rodzin. Jednocześnie i tak najwięcej osób w sferze osobistej oczekuje więcej dobrego niż złego.

Połowa biznesmenów (49%) spodziewa się dla siebie i swoich bliskich więcej korzyści niż strat. Jedna czwarta (24%) sądzi, że korzyści będzie tyle samo co strat, a co szósty (16%) uważa, że strat będzie więcej. Zaś co dziesiąty (11%) nie zajął stanowiska w tej kwestii.



Natomiast znacznie więcej, bo niemal dwie trzecie (64%) biznesmenów sądzi, że przyjęcie Polski do Unii Europejskiej przyniesie naszemu krajowi więcej korzyści niż strat. Co siódmy (14%) widzi w integracji tyle samo plusów co minusów. Równie rzadkie (14%) są przewidywania, że wyniknie z tego dla Polski więcej strat niż korzyści.



Korzyści osobistych po integracji z UE spodziewają się relatywnie najczęściej: najmłodszy biznesmeni, a wraz z wiekiem nadzieje te są coraz rzadsze; osoby z wykształceniem wyższym niż ze średnim lub podstawowym; przedstawiciele firm o najdłuższym stażu, a im krócej przedsiębiorstwo istnieje - tym przewidywania takie rzadziej się pojawiają. Poza tym dobre dla siebie prognozy mają, częściej niż pozostali, przedstawiciele firm zajmujących się finansami i doradztwem, budownictwem i energetyką oraz przemysłem drzewnym. Biznesmeni współpracujący już obecnie z zagranicą dwukrotnie częściej niż funkcjonujący tylko na rynku krajowym przewidują dla siebie po integracji z UE więcej pozytywów niż negatywów.

O tym, że integracja będzie korzystna dla Polski przekonani są najczęściej biznesmeni, których firmy zatrudniają od 30 do ponad 50 pracowników. Poza tym, podobnie jak przy prognozach osobistych - przedsiębiorcy współpracujący z firmami zagranicznymi, przedstawiciele finansów oraz budownictwa a także badani z wyższym wykształceniem.

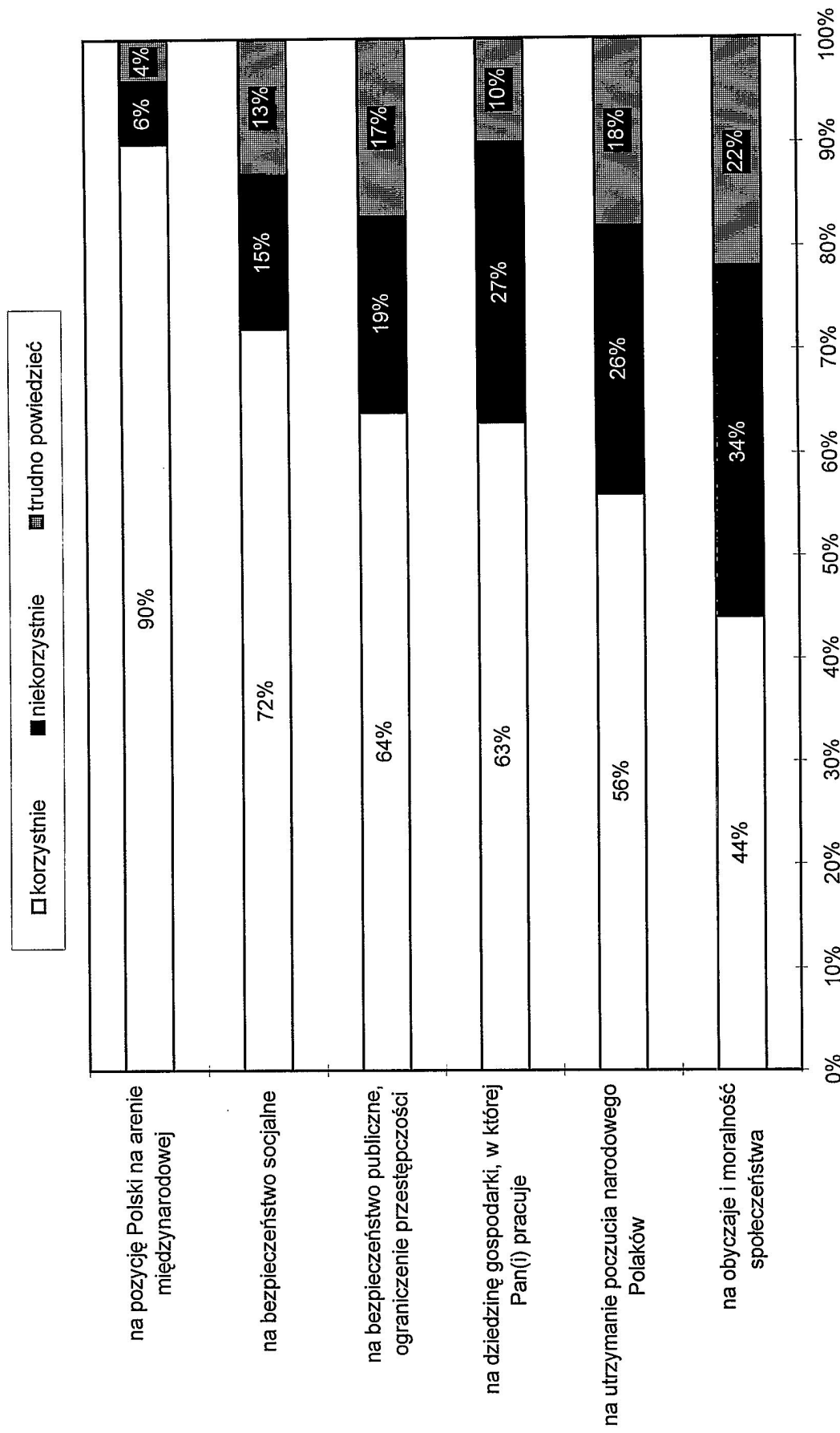
OPINIE O WPŁYWIE INTEGRACJI Z UNIĄ EUROPEJSKĄ NA RÓŻNE DZIEDZINY ŻYCIA

W sondażu zapytano także biznesmenów co sądzą o wpływie integracji z Unią Europejską na niektóre dziedziny życia kraju.

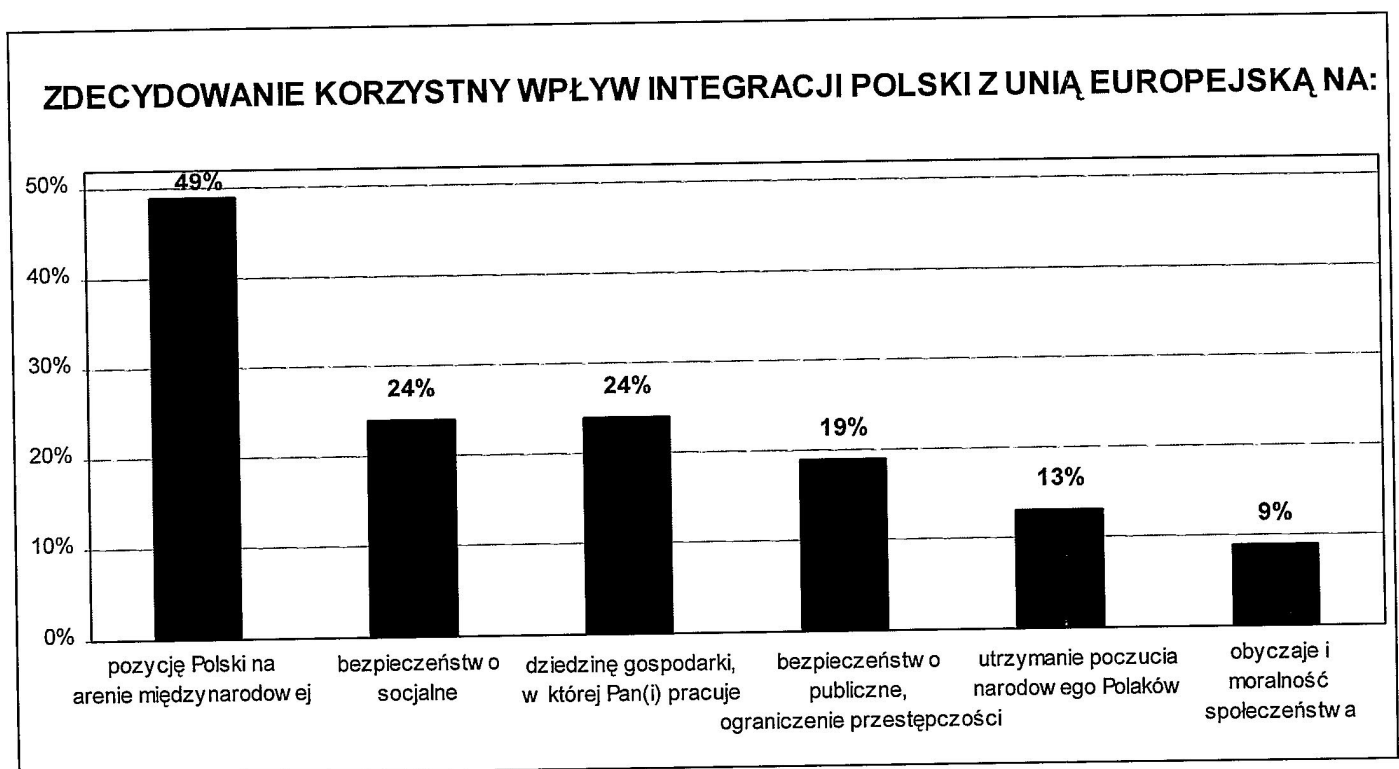
Biorąc pod uwagę łączne odpowiedzi pozytywne (tzn. „zdecydowanie korzystnie” i „raczej korzystnie”) - integracja Polski z Unią wpłynie korzystnie, według opinii prawie wszystkich przedsiębiorców, na pozycję Polski na arenie międzynarodowej. Pozytywnie też odbije się - w przekonaniu niemal trzech czwartych badanych - na regulacjach socjalnych i poczuciu bezpieczeństwa socjalnego. Po prawie dwie trzecie biznesmenów twierdzi, że dzięki integracji zyskają sprawy bezpieczeństwa publicznego i ograniczenie przestępczości oraz dziedziny gospodarki, w których pracują badani. Znacznie już mniej osób - ale w dalszym ciągu ponad połowa - sądzi, że wejście do UE może być korzystne dla utrzymania poczucia narodowego Polaków, natomiast najmniej przedsiębiorców - ponad dwie piąte - stwierdziło, że wejście do UE może mieć dobry wpływ na obyczaje i moralność naszego społeczeństwa. *(Wyniki - podane są w tabeli na następnej stronie).*

Przekonanie o korzystnym wpływie integracji z UE na poszczególne dziedziny wymienione w ankiecie powiązane jest wyraźnie z wykształceniem badanych. Mianowicie im wyższe wykształcenie przedsiębiorców, tym częściej postrzegają oni pozytywny wpływ integracji na te sprawy. Poza tym, korzystnych zmian we wszystkich poddanych badaniu dziedzinach, za wyjątkiem obyczajowości i moralności społeczeństwa, częściej spodziewają się biznesmeni deklarujący znajomość języków obcych, niż ich nie znający. Współpraca przedstawicieli firm z partnerami zagranicznymi sprzyja poglądom, że integracja z UE wzmocni pozycję Polski na arenie międzynarodowej, zwiększy poczucie bezpieczeństwa socjalnego oraz odbije się korzystnie na dziedzinie gospodarki, w której respondenci pracują. Natomiast przekonanie, że w konsekwencji integracji z UE poprawi się sytuacja gospodarcza sektora, w którym działają badani najczęściej wyrażają przedstawiciele firm reprezentujących przemysł ciężki, budownictwo i energetykę, przemysł drzewny oraz doradztwo i finanse. Najrzadziej zaś korzystnego wpływu integracji na swoją branżę spodziewają się przedstawiciele przemysłu monopolowego, lekkiego i włókienniczego, maszynowego a także rolnictwa i przetwórstwa spożywczego.

Czy Pana(i) zdaniem integracja Polski z Unią Europejską wpłynęła korzystnie czy też nie



Warto tu jeszcze zasygnalizować, że gdy weźmie się pod uwagę wyłącznie opinie o zdecydowanie korzystnym wpływie integracji z UE, to hierarchia odpowiedzi jest nieco inna. Wprawdzie nadal największym odsetkiem głosów (49%) wskazano na wzmocnienie pozycji Polski na arenie międzynarodowej, to jednak na drugim miejscu ex aequo znalazło się, oprócz bezpieczeństwa socjalnego poprawa w sektorze gospodarki, w których działają badani przedsiębiorcy (po 24% wskazań). Natomiast ograniczenie przestępczości zeszło na niższą pozycję w hierarchii zdecydowanie pozytywnych konsekwencji integracji Polski z UE.



POINFORMOWANIE O CENTRUM INFORMACJI EUROPEJSKIEJ

Na wiosnę tego roku zostało utworzone Centrum Informacji Europejskiej. Powstało ono głównie dla przedsiębiorców. Dlatego też zapytaliśmy ich, czy wiedzą o jego istnieniu. Okazało się, że tylko do jednej czwartej naszych badanych taka informacja dotarła. Trzy czwarte nie wie nic o istnieniu CIE.

Czy dotarła do Pana(i) informacja o istnieniu nowopowstałego Centrum Informacji Europejskiej?		
1. tak	26%	107 osób
2. nie	74%	302 osoby

Najwięcej spośród przedsiębiorców, którzy wiedzą o istnieniu CIE, znalazło informacje o nim w programach telewizyjnych (36%), bądź w codziennych gazetach centralnych (27%), a więc w swoich głównych źródłach informacji o sprawach integracji Polski z UE.

Skąd, od kogo dowiedział(a) się Pan(i) o istnieniu Centrum Informacji Europejskiej?	
1. z programów telewizyjnych (TVP i telewizji prywatnych)	36%
2. z codziennych gazet centralnych	27%
3. z różnych mediów bez podania dokładnego źródła	8%
4. ze specjalnych broszur, ulotek, biuletynów, materiałów informacyjnych CIE	8%
5. z rozmów z innymi ludźmi (np. rodzina, znajomi)	7%
6. z gazet lokalnych	6%
7. od osób związanych z CIE, od reprezentanta CIE	4%
8. na uczelni wyższej	3%
9. z programów radiowych, z radia	3%
10. inne	5%
11. trudno powiedzieć	14%
	n = 107 osób

**) procenty nie sumują się do 100%, bo można było udzielić więcej niż jednej odpowiedzi*

Tych przedsiębiorców, którzy wiedzą o działalności CIE spytaliśmy, czy dotarły do nich jakieś materiały Centrum. Niestety tylko 15 osób spośród nich takie materiały dostało.

Centrum Informacji Europejskiej rozsyła bezpłatne broszury na temat integracji Polski z Unią Europejską. Czy dotarły do Pan(i) jakieś materiały z tego Centrum?		
1. tak	14%	15 osób
2. nie	86%	92 osoby
	n = 107 osób	

Osoby, które otrzymały broszury z CIE (piętnaście osób) poproszono o ocenę tych materiałów. I tak: jeden przedsiębiorca ocenił je zdecydowanie dobrze, a kolejnych dziewięciu raczej dobrze, dwóch stwierdziło, że są one raczej złe, a czterech nie zajęło stanowiska w tej kwestii - wybrało odpowiedź "trudno powiedzieć".

* * *

Podsumowując:

- Wszyscy biznesmeni (99%) wiedzą o planowanej integracji z Unią Europejską. Najważniejszym źródłem wiadomości o tej problematyce są dla nich programy telewizji publicznej, codzienna prasa centralna oraz audycje Polskiego Radia.
- Za przystąpieniem Polski do Unii Europejskiej opowiada się przeważająca większość - 85% - przedstawiciele małych lub średnich przedsiębiorstw, podczas gdy wśród ogółu społeczeństwa za integracją jest znacznie mniej (o 18 punktów procentowych) osób.
- W zdecydowanej większości - 87% - biznesmeni uważają, że Polska powinna podjąć wszelkie możliwe kroki, by przyspieszyć członkostwo w UE.
- Biznesmeni częściej niż ogół społeczeństwa aprobują nie tylko sam fakt wejścia do UE, ale także związane z tym warunki i konsekwencje.
- Prawie dwie trzecie przedsiębiorców jest zdania, że integracja przyniesie Polsce więcej dobrego niż złego, a korzyści osobistych spodziewa się niemal połowa.
- Integracja Polski z UE wpłynie pozytywnie, zdaniem biznesmenów, na wiele dziedzin życia kraju, a przede wszystkim na wzrost pozycji Polski na arenie międzynarodowej (90%), zwiększenie bezpieczeństwa socjalnego (72%), ograniczenie przestępczości (64%) oraz branżę gospodarki, w której działają firmy badanych (63%). Relatywnie największe obawy dotyczą sfery moralności (44% opinii o wpływie pozytywnym i 34% - o negatywnym) i poczucia jedności narodowej (odpowiednio - 56% do 26%).
- O istnieniu Centrum Informacji Europejskiej wie zaledwie jedna czwarta biznesmenów.
- Generalnie - polscy biznesmeni są grupą o znacznie wyższym poziomie wykształcenia niż ogół społeczeństwa. Wiąże to się w oczywisty sposób z lepszym poinformowaniem w różnych kwestiach oraz większym zasobem wiedzy na temat integracji. Jednocześnie (na co wskazuje fakt, że 61% firm, które oni reprezentują powstało po 1989 roku) są to zapewne osoby bardziej przedsiębiorcze i życiowo aktywne, które szybciej i łatwiej potrafiły się dostosować do przemian ustrojowych i gospodarczych.

TABELE WYNIKOWE

Czy słyszała lub czytała Pan(i) o planowanej integracji Polski z Unią Europejską

		ODPOWIEDZI W %		LICZBA OSÓB
		tak	nie	
OGÓLEM		99	1	409
PŁEĆ	mężczyźni	100	0	312
	kobiety	95	5	97
WIEK	do 30 lat	93	7	27
	30-39 lat	99	1	83
	40-49 lat	98	2	187
	50-59 lat	100		79
	60 lat i więcej	100		33
WYKSZTAŁCENIE	podstawowe i zasadnicze zawodowe	100		8
	średnie i pomaturalne	97	3	165
	wyższe	100	0	236
STANOWISKO W FIRMIE	właściciel	97	3	140
	zarządzający firmą	100		201
	główny księgowy	92	8	24
	szeef działu	100		44
ZNAJOMOSC JĘZYKA OBCEGO	zna	99	1	383
	nie zna	96	4	26
STAZ FIRMY	od 1 roku do 8 lat	100		16
	od 9 do 51 lat	96	4	142
	52 lata i więcej	100	0	251
LICZBA ZATRUDNIONYCH	5-10 osób	98	2	86
	11-20 osób	97	3	87
	21-30 osób	98	2	62
	31- 50 osób	100		111
	51 osób i więcej	100		63
BRANZA	przemysł ciężki	100		42
	budownictwo i energetyka	98	2	42
	przemysł maszynowy i transportowy	100		43
	przemysł lekki i włókienniczy	98	2	41
	media	100		36
	przemysł drzewny i leśnictwo	100		39
	rolnictwo	100		45
	przemysł spożywczy i przetwórstwo	93	7	43
	przemysł monopolowy	100		40
finanse i doradztwo	97	3	38	
WSPÓŁPRACA Z PARTNEREM ZAGRANICZNYM	nie	97	3	211
	tak	100		198
REGION	stołeczny	100		89
	północno-wschodni	97	3	29
	północny	100		57
	południowy	98	3	40
	południowo-wschodni	98	2	41
	środkowo-wschodni	100		21
	środkowy	100		52
	środkowo-zachodni	100		43
południowo-zachodni	92	8	37	

Skąd, od kogo dowiedziała się Pan(i) najczęściej o planowanej integracji Polski z Unią Europejską?

(PIERWSZA ODPOWIEDZ)

1. z programów Telewizji Polskiej
2. z prywatnych stacji telewizyjnych
3. z programów Polskiego Radia
4. z prywatnych rozgłośni radiowych
5. z codziennych gazet centralnych
6. z codziennych gazet lokalnych
7. z tygodników, miesięczników
8. z rozmów z innymi ludźmi
9. ze specjalnych ulotek, afiszy, plakatów
10. z innych źródeł

		ODPOWIEDZI W %										LICZBA OSÓB
		1	2	3	4	5	6	7	8	9	10	
OGÓŁEM		68	1	3	0	19	1	2	1	0	3	403
PŁEĆ	mężczyźni	66	2	3	1	20	2	2	2		3	311
	kobiety	74		1		15	1	3	1	1	3	92
WIEK	do 30 lat	60			4	28		8				25
	30-39 lat	73		4		16		2	2		2	82
	40-49 lat	68	3	2	1	16	2	2	2		4	184
	50-59 lat	63		5		27	3	1			1	79
	60 lat i więcej	70	3			18		3		3	3	33
WYKSZTAŁCENIE	podstawowe i zasadnicze zawodowe	75	13	13								8
	średnie i pomaturalne	80		1	1	11	1	2	2		2	160
	wyższe	60	2	3	0	25	2	3	1	0	3	235
STANOWISKO W FIRMIE	właściciel	71	1	2	1	15	4	4	1		1	136
	zarządzający firmą	63	2	3	0	23	0	1	1	0	3	201
	główny księgowy	77		5		14					5	22
	szef działu	77				14		5	2		2	44
ZNAJOMOŚĆ JĘZYKA OBCEGO	zna	67	1	3	1	20	1	3	2	0	3	378
	nie zna	84	4			8	4					25
STAZ FIRMY	od 1 roku do 8 lat	56		13		13				6	13	16
	od 9 do 51 lat	66	1	1		21	4	1	1		4	137
	52 lata i więcej	70	2	3	1	18	0	3	2		1	250
LICZBA ZATRUDNIONYCH	5-10 osób	73	1	6	1	13	2		1		2	84
	11-20 osób	67	1	2		17	1	7	4		1	84
	21-30 osób	79	2	3	2	11				2	2	61
	31- 50 osób	61	1	2		30	1	4	1		1	111
	51 osób i więcej	65	3			17	3		2		10	63
BRANZA	przemysł ciężki	76		5	2	12	2		2			42
	budownictwo i energetyka	59	2	2		22		7			7	41
	przemysł maszynowy i transportowy	67		5		21	2	2			2	43
	przemysł lekki i włókienniczy	78		3		8	8	3			3	40
	media	61	3	8	3	17		3	3		3	36
	przemysł drzewny i leśnictwo	82	3			10		3			3	39
	rolnictwo	64	4			27	2				2	45
	przemysł spożywczy i przetwórstwo	80				10			5		5	40
	przemysł monopolowy	63	3			28		3	5			40
finanse i doradztwo	49		5		35		5		3	3	37	
WSPÓŁPRACA Z PARTNEREM ZAGRANICZNYM	nie	71		4	0	15	2	2	1	0	3	205
	tak	65	3	2	1	23	1	3	2		2	198
REGION	stołeczny	57		3		26	2	4	2		4	89
	północno-wschodni	86				11		4				28
	północny	68	4	5		14		5	2		2	57
	południowy	72				23		3			3	39
	południowo-wschodni	68	3	3	3	18	3		3	3		40
	środkowo-wschodni	62		5	5	24					5	21
	środkowy	73	2	2		13	4	2	2		2	52
	środkowo-zachodni	60	5	2		26			2		5	43
	południowo-zachodni	82		3		9	3				3	34

Skąd, od kogo dowiedziała się Pan(i) najczęściej o planowanej integracji Polski z Unią Europejską?
(DRUGA ODPOWIEDZ)

1. z programów Telewizji Polskiej
2. z prywatnych stacji telewizyjnych
3. z programów Polskiego Radia
4. z prywatnych rozgłośni radiowych
5. z codziennych gazet centralnych
6. z codziennych gazet lokalnych
7. z tygodników, miesięczników
8. z rozmów z innymi ludźmi
9. ze specjalnych ulotek, afiszy, plakatów
10. z innych źródeł

		ODPOWIEDZI W %										LICZBA OSÓB
		1	2	3	4	5	6	7	8	9	10	
OGÓŁEM		20	7	21	1	32	6	8	1	0	0	403
PŁEĆ	mężczyźni	21	8	20	1	31	5	9	1	0	1	311
	kobiety	20	5	25	2	34	7	3	2	1		92
WIEK	do 30 lat	36		12	4	32		8				25
	30-39 lat	16	7	20	1	38	6	11		1		82
	40-49 lat	17	9	23	2	29	6	8	2	1	1	184
	50-59 lat	28	5	25		30	6	4				79
	60 lat i więcej	18	9	12		36	6	12				33
WYKSZTAŁCENIE	podstawowe i zasadnicze zawodowe	25		13		38	13					8
	średnie i pomaturalne	16	10	30	1	29	6	4	1		1	160
	wyższe	23	6	16	2	33	5	11	1	1	0	235
STANOWISKO W FIRMIE	właściciel	17	10	24	1	25	9	10	1	1	1	136
	zarządzający firmą	24	7	16	1	37	3	8	1		0	201
	główny księgowy	18		32		27	18		5			22
	szef działu	16	7	34	2	30	2	5		2		44
ZNAJOMOSC JĘZYKA OBCEGO	zna	21	7	22	1	31	5	8	1	1	1	378
	nie zna	12	12	16	4	36	12		4			25
STAZ FIRMY	od 1 roku do 8 lat	25	25	19		31						16
	od 9 do 51 lat	23	8	23	1	29	7	7	1		1	137
	52 lata i więcej	19	6	21	2	33	6	9	1	1	0	250
LICZBA ZATRUDNIONYCH	5-10 osób	14	12	24		30	8	8				84
	11-20 osób	21	8	19		30	5	11	1	2		84
	21-30 osób	13	3	33		31	8	7	2		2	61
	31- 50 osób	30	4	19	2	31	5	7	1			111
	51 osób i więcej	17	11	14	6	40	2	6	2		2	63
BRANZA	przemysł ciężki	17	12	26	2	33	2	5				42
	budownictwo i energetyka	29	10	15		24	10	7	2			41
	przemysł maszynowy i transportowy	16	12	21		26	7	16				43
	przemysł lekki i włókienniczy	20	13	8		43	8	8				40
	media	14	3	17	3	44		8		3	3	36
	przemysł drzewny i leśnictwo	10	5	28		38	10	8				39
	rolnictwo	24	4	27	2	24	4	4	4	2	2	45
	przemysł spożywczy i przetwórstwo	10	5	28	3	33	8	10	3			40
	przemysł monopolowy	25	8	25	5	23	5	8				40
	finanse i doradztwo	38	3	19		32	3	5				37
WSPÓŁPRACA Z PARTNEREM ZAGRANICZNYM	nie	19	9	23	1	31	7	5	1	0	1	205
	tak	22	6	20	2	32	4	11	1	1		198
REGION	stołeczny	24	7	19	3	35		9	1			89
	północno-wschodni	11		36		43	4	4		4		28
	północny	18	5	9	2	37	12	18				57
	południowy	26	8	28		28	3	3			3	39
	południowo-wschodni	23	8	25	3	30	5	3		3	3	40
	środkowo-wschodni	33	14	14		24	14					21
	środkowy	13	6	25	2	29	6	10	4			52
	środkowo-zachodni	33	12	7		30	7	9	2			43
południowo-zachodni	3	12	41		24	9	6				34	

Skąd, od kogo dowiedziała się Pan(i) najczęściej o planowanej integracji Polski z Unią Europejską?

(TRZECIA ODPOWIEDZ)

1. z programów Telewizji Polskiej
2. z prywatnych stacji telewizyjnych
3. z programów Polskiego Radia
4. z prywatnych rozgłośni radiowych
5. z codziennych gazet centralnych
6. z codziennych gazet lokalnych
7. z tygodników, miesięczników
8. z rozmów z innymi ludźmi
9. ze specjalnych ulotek, afiszy, plakatów
10. z innych źródeł

		ODPOWIEDZI W %										LICZBA OSÓB
		1	2	3	4	5	6	7	8	9	10	
OGÓLEM		5	4	18	5	20	16	10	10	1	3	395
PŁEĆ	mężczyźni	6	5	18	4	18	15	11	10	1	4	304
	kobiety	2		19	7	26	22	9	8			91
WIEK	do 30 lat	4		26	17	4	9	13	13		9	23
	30-39 lat	5	5	18	6	16	9	16	13		4	82
	40-49 lat	7	4	18	2	23	19	7	9	1	3	181
	50-59 lat	3	3	13	5	22	22	14	6	3	3	78
	60 lat i więcej	3	6	26	3	23	13	6	10	3	3	31
WYKSZTAŁCENIE	podstawowe i zasadnicze zawodowe					14	57		29			7
	średnie i pomaturalne	1	6	18	5	22	20	6	11		2	158
	wyższe	8	3	18	4	19	13	14	8	2	4	230
STANOWISKO W FIRMIE	właściciel	8	7	17	5	23	13	7	10	1	2	133
	zarządzający firmą	4	3	20	3	17	17	14	10	2	5	197
	główny księgowy	5		23		36		5	18			22
	szef działu	2	2	12	12	19	33	9	5		2	43
ZNAJOMOŚĆ JĘZYKA OBCEGO	zna	5	4	19	5	20	16	11	9	1	4	371
	nie zna	4		8	4	13	25	4	21	4		24
STAZ FIRMY	od 1 roku do 8 lat	6		31		13	13	6	19			16
	od 9 do 51 lat	5	5	17	4	21	15	8	13		5	135
	52 lata i więcej	5	3	18	5	20	18	12	7	2	2	244
LICZBA ZATRUDNIONYCH	5-10 osób	7	4	21	4	17	19	6	14	1	5	81
	11-20 osób	6	4	15	11	20	13	13	6	4	2	82
	21-30 osób	2		22		30	12	7	12		2	60
	31- 50 osób	4	5	21	3	17	20	13	6		4	109
	51 osób i więcej	8	6	10	5	21	16	11	14		3	63
BRANZA	przemysł ciężki	5	2	7	5	20	29	15	12	2		41
	budownictwo i energetyka	13	3	10		28	23	10	5			40
	przemysł maszynowy i transportowy	7	12	10	2	21	17	7	17		2	42
	przemysł lekki i włókienniczy	3	3	28	10	13	18	10	8			39
	media	3	3	12	12	15	9	21	3	6	9	34
	przemysł drzewny i leśnictwo		8	26	5	15	10	10	10	3		39
	rolnictwo	4		24		27	11	9	16		2	45
	przemysł spożywczy i przetwórstwo	8	5	15	3	23	18	8	10		5	39
	przemysł monopolowy	3	3	23	8	26	8	5	8		10	39
	finanse i doradztwo	8		24	3	11	22	11	5		5	37
WSPÓŁPRACA Z PARTNEREM ZAGRANICZNYM	nie	6	5	20	5	19	18	7	12	1	4	199
	tak	5	3	16	5	21	15	14	8	2	3	196
REGION	stołeczny	9	7	23	7	17	1	10	11	3	2	87
	północno-wschodni		4	21	4	29	14	4	14		4	28
	północny	4	4	9	2	16	21	18	14		2	57
	południowy			16	3	26	29	11	8		5	38
	południowo-wschodni	3	8	25	5	13	23	5	10		5	40
	środkowo-wschodni	5		43	5	10	24	14				21
	środkowy	8	2	10	6	20	16	10	8		2	49
	środkowo-zachodni		5	23	5	21	14	9	9	2	7	43
	południowo-zachodni	16			3	34	28	9	3		3	32

Skąd, od kogo dowiedziała się Pan(i) najczęściej o planowanej integracji Polski z Unią Europejską?

1. z programów Telewizji Polskiej
2. z prywatnych stacji telewizyjnych
3. z programów Polskiego Radia
4. z prywatnych rozgłośni radiowych
5. z codziennych gazet centralnych
6. z codziennych gazet lokalnych
7. z tygodników, miesięczników
8. z rozmów z innymi ludźmi
9. ze specjalnych ulotek, afiszy, plakatów
10. z innych źródeł

		% NIE SUMUJĄ SIĘ DO 100%, BO MOŻNA BYŁO UDZIELIC TRZECH ODPOWIEDZI										LICZBA OSÓB
		1	2	3	4	5	6	7	8	9	10	
OGÓŁEM		94	13	42	6	70	23	21	12	2	6	403
PŁEĆ	mężczyźni	93	15	41	6	69	22	22	12	2	7	311
	kobiety	96	5	45	9	75	29	15	11	2	3	92
WIEK	do 30 lat	100		36	24	64	8	28	12		8	25
	30-39 lat	94	12	41	7	70	15	29	16	1	6	82
	40-49 lat	93	16	43	5	67	27	16	13	1	8	184
	50-59 lat	94	8	43	5	78	30	19	6	3	4	79
	60 lat i więcej	91	18	36	3	76	18	21	9	6	6	33
WYKSZTAŁCENIE	podstawowe i zasadnicze zawodowe	100	13	25		50	63		25			8
	średnie i pomaturalne	98	16	49	7	63	28	11	14		4	160
	wyższe	91	11	37	6	76	19	28	10	3	8	235
STANOWISKO W FIRMIE	właściciel	96	18	42	7	62	25	21	12	1	4	136
	zarządzający firmą	91	11	39	5	77	20	23	12	2	8	201
	główny księgowy	100		59		77	18	5	23		5	22
	szeł działu	95	9	45	14	61	34	18	7	2	5	44
ZNAJOMOSC JĘZYKA OBCEGO	zna	93	12	43	6	71	22	22	11	2	7	378
	nie zna	100	16	24	8	56	40	4	24	4		25
STAZ FIRMY	od 1 roku do 8 lat	88	25	63		56	13	6	19	6	13	16
	od 9 do 51 lat	93	15	41	6	71	25	16	15		10	137
	52 lata i więcej	94	11	41	7	71	23	24	10	2	4	250
LICZBA ZATRUDNIONYCH	5-10 osób	94	17	50	5	60	29	14	14	1	7	84
	11-20 osób	94	13	36	11	65	19	31	11	6	4	84
	21-30 osób	93	5	57	2	72	20	13	13	2	5	61
	31- 50 osób	95	9	41	5	77	26	23	7		5	111
	51 osób i więcej	90	21	24	11	78	21	17	17		14	63
BRANZA	przemysł ciężki	98	14	38	10	64	33	19	14	2		42
	budownictwo i energetyka	100	15	27		73	32	24	7		7	41
	przemysł maszynowy i transportowy	91	23	35	2	67	26	26	16		5	43
	przemysł lekki i włókienniczy	100	15	38	10	63	33	20	8		3	40
	media	78	8	36	17	75	8	31	6	8	14	36
	przemysł drzewny i leśnictwo	92	15	54	5	64	21	21	10	3	3	39
	rolnictwo	93	9	51	2	78	18	13	20	2	7	45
	przemysł spożywczy i przetwórstwo'	98	10	43	5	65	25	18	18		10	40
	przemysł monopolowy	90	13	48	13	75	13	15	13		10	40
finanse i doradztwo	95	3	49	3	78	24	22	5	3	8	37	
WSPÓŁPRACA Z PARTNEREM ZAGRANICZNYM	nie	95	13	46	6	65	26	14	13	1	8	205
	tak	92	12	37	7	76	20	27	11	2	5	198
REGION	stołeczny	90	13	45	10	78	3	24	15	3	7	89
	północno-wschodni	96	4	57	4	82	18	11	14	4	4	28
	północny	89	12	23	4	67	33	40	16		4	57
	południowy	97	8	44	3	77	31	15	8		10	39
	południowo-wschodni	93	18	53	10	60	30	8	13	5	8	40
	środkowo-wschodni	100	14	62	10	57	38	14			5	21
	środkowy	94	10	37	8	62	25	21	13		4	52
	środkowo-zachodni	93	21	33	5	77	21	19	14	2	12	43
południowo-zachodni	100	12	44	3	65	38	15	3		6	34	

Czy dotarła do Pana(i) informacja o istnieniu nowopowstałego Centrum Informacji Europejskiej?

		ODPOWIEDZI W %		LICZBA OSÓB
		tak	nie	
OGÓŁEM		26	74	409
PŁEĆ	mężczyźni	27	73	312
	kobiety	24	76	97
WIEK	do 30 lat	15	85	27
	30-39 lat	20	80	83
	40-49 lat	20	80	187
	50-59 lat	35	65	79
	60 lat i więcej	61	39	33
WYKSZTAŁCENIE	podstawowe i zasadnicze zawodowe	13	88	8
	średnie i pomaturalne	27	73	165
	wyższe	26	74	236
STANOWISKO W FIRMIE	właściciel	25	75	140
	zarządzający firmą	28	72	201
	główny księgowy	8	92	24
	szef działu	30	70	44
ZNAJOMOSC JĘZYKA OBCĘGO	zna	27	73	383
	nie zna	15	85	26
STAZ FIRMY	od 1 roku do 8 lat	13	88	16
	od 9 do 51 lat	25	75	142
	52 lata i więcej	27	73	251
LICZBA ZATRUDNIONYCH	5-10 osób	24	76	86
	11-20 osób	32	68	87
	21-30 osób	31	69	62
	31- 50 osób	18	82	111
	51 osób i więcej	30	70	63
BRANZA	przemysł ciężki	33	67	42
	budownictwo i energetyka	31	69	42
	przemysł maszynowy i transportowy	21	79	43
	przemysł lekki i włókienniczy	34	66	41
	media	28	72	36
	przemysł drzewny i leśnictwo	10	90	39
	rolnictwo	31	69	45
	przemysł spożywczy i przetwórstwo	28	72	43
	przemysł monopolowy	28	73	40
finanse i doradztwo	16	84	38	
WSPÓŁPRACA Z PARTNEREM ZAGRANICZNYM	nie	28	72	211
	tak	24	76	198
REGION	stołeczny	33	67	89
	północno-wschodni	17	83	29
	północny	33	67	57
	południowy	10	90	40
	południowo-wschodni	20	80	41
	środkowo-wschodni	14	86	21
	środkowy	37	63	52
	środkowo-zachodni	30	70	43
południowo-zachodni	19	81	37	

Czy Pan(i) osobiście może się spodziewać dla siebie i swoich bliskich więcej korzyści czy strat po integracji Polski z Unią Europejską?

1. więcej korzyści niż strat
2. tyle samo korzyści, co strat
3. więcej strat niż korzyści
4. trudno powiedzieć

		ODPOWIEDZI W %				LICZBA OSÓB
		1	2	3	4	
OGÓŁEM		49	24	16	12	408
PŁEĆ	mężczyźni	49	24	15	12	312
	kobiety	48	26	17	9	96
WIEK	do 30 lat	65	12	8	15	26
	30-39 lat	51	23	14	12	83
	40-49 lat	50	24	16	11	187
	50-59 lat	42	28	18	13	79
	60 lat i więcej	39	30	21	9	33
WYKSZTAŁCENIE	podstawowe i zasadnicze zawodowe	25	13	50	13	8
	średnie i pomaturalne	38	26	20	16	164
	wyższe	57	23	12	8	236
STANOWISKO W FIRMIE	właściciel	44	19	21	15	140
	zarządzający firmą	52	26	12	9	201
	główny księgowy	42	38	8	13	24
	szef działu	49	23	16	12	43
ZNAJOMOSC JĘZYKA OBCEGO	zna	50	24	15	11	382
	nie zna	31	31	23	15	26
STAZ FIRMY	od 1 roku do 8 lat	31	31	38		16
	od 9 do 51 lat	45	28	15	12	141
	52 lata i więcej	51	22	15	12	251
LICZBA ZATRUDNIONYCH	5-10 osób	41	23	19	17	86
	11-20 osób	48	22	17	13	87
	21-30 osób	42	31	16	11	62
	31- 50 osób	51	26	16	6	110
	51 osób i więcej	62	19	8	11	63
BRANŻA	przemysł ciężki	48	26	10	17	42
	budownictwo i energetyka	67	14	7	12	42
	przemysł maszynowy i transportowy	42	33	7	19	43
	przemysł lekki i włókienniczy	41	22	24	12	41
	media	47	28	17	8	36
	przemysł drzewny i leśnictwo	59	23	10	8	39
	rolnictwo	47	29	18	7	45
	przemysł spożywczy i przetwórstwo'	33	33	21	14	43
	przemysł monopolowy	36	26	33	5	39
finanse i doradztwo	68	8	11	13	38	
WSPÓŁPRACA Z PARTNEREM ZAGRANICZNYM	nie	37	33	19	11	210
	tak	61	15	13	12	198
REGION	stołeczny	54	21	19	6	89
	północno-wschodni	55	17	7	21	29
	północny	53	30	11	7	57
	południowy	49	10	23	18	39
	południowo-wschodni	32	34	20	15	41
	środkowo-wschodni	52	33	5	10	21
	środkowy	44	15	17	23	52
	środkowo-zachodni	47	28	21	5	43
południowo-zachodni	49	35	8	8	37	

Jak Pan(i) sądzi, czy przyjęcie Polski do Unii Europejskiej przyniesie naszemu krajowi więcej korzyści czy strat?
 1. więcej korzyści niż strat
 2. tyle samo korzyści, co strat
 3. więcej strat niż korzyści
 4. trudno powiedzieć

		ODPOWIEDZI W %				LICZBA OSÓB
		1	2	3	4	
OGÓLEM		65	14	14	8	408
PŁEĆ	mężczyźni	65	13	14	8	312
	kobiety	65	17	13	6	96
WIEK	do 30 lat	69	8	12	12	26
	30-39 lat	59	16	12	13	83
	40-49 lat	66	13	14	7	187
	50-59 lat	70	14	13	4	79
	60 lat i więcej	61	15	21	3	33
WYKSZTAŁCENIE	podstawowe i zasadnicze zawodowe	38	13	25	25	8
	średnie i pomaturalne	56	16	18	10	164
	wyższe	72	12	11	6	236
STANOWISKO W FIRMIE	właściciel	61	12	16	11	140
	zarządzający firmą	70	13	12	5	201
	główny księgowy	63	21	8	8	24
	szef działu	56	16	19	9	43
ZNAJOMOSC JĘZYKA OBCEGO	zna	65	14	14	7	382
	nie zna	62	15	12	12	26
STAZ FIRMY	od 1 roku do 8 lat	50	6	44		16
	od 9 do 51 lat	68	14	12	6	141
	52 lata i więcej	64	14	13	9	251
LICZBA ZATRUDNIONYCH	5-10 osób	58	15	17	9	86
	11-20 osób	61	13	15	11	87
	21-30 osób	53	23	15	10	62
	31- 50 osób	75	13	7	5	110
	51 osób i więcej	73	6	17	3	63
BRANZA	przemysł ciężki	71	12	5	12	42
	budownictwo i energetyka	83	10	2	5	42
	przemysł maszynowy i transportowy	65	16	9	9	43
	przemysł lekki i włókienniczy	51	17	24	7	41
	media	61	14	11	14	36
	przemysł drzewny i leśnictwo	72	10	8	10	39
	rolnictwo	62	20	16	2	45
	przemysł spożywczy i przetwórstwo'	44	26	21	9	43
	przemysł monopolowy	64	5	23	8	39
	finanse i doradztwo	76	5	18		38
WSPÓŁPRACA Z PARTNEREM ZAGRANICZNYM	nie	58	19	17	7	210
	tak	72	9	11	9	198
REGION	stołeczny	69	9	19	3	89
	północno-wschodni	55	17	7	21	29
	północny	68	18	7	7	57
	południowy	69	8	15	8	39
	południowo-wschodni	61	20	15	5	41
	środkowo-wschodni	67	19	10	5	21
	środkowy	54	12	21	13	52
	środkowo-zachodni	67	12	14	7	43
	południowo-zachodni	70	19	5	5	37

Czy Pana(i) zdaniem integracja Polski z Unią Europejską wpłynie korzystnie czy też nie na dziedzinę gospodarki, w której Pan(i) pracuje

1. korzystnie
2. niekorzystnie
3. trudno powiedzieć

		ODPOWIEDZI W %			LICZBA OSÓB
		1	2	3	
OGÓŁEM		63	27	10	409
PEEC	mężczyźni	63	29	9	312
	kobiety	64	23	13	97
WIEK	do 30 lat	70	19	11	27
	30-39 lat	55	31	13	83
	40-49 lat	65	26	9	187
	50-59 lat	66	28	6	79
	60 lat i więcej	55	33	12	33
WYKSZTAŁCENIE	podstawowe i zasadnicze zawodowe	38	25	38	8
	średnie i pomaturalne	56	34	10	165
	wyższe	68	23	9	236
STANÓWISKO W FIRMIE	właściciel	56	31	12	140
	zarządzający firmą	67	26	7	201
	główny księgowy	71	17	13	24
	szef działu	61	27	11	44
ZNAJOMOSC JĘZYKA OBCEGO	zna	63	28	9	383
	nie zna	58	23	19	26
STAZ FIRMY	od 1 roku do 8 lat	31	56	13	16
	od 9 do 51 lat	60	32	8	142
	52 lata i więcej	67	23	10	251
LICZBA ZATRUDNIONYCH	5-10 osób	65	27	8	86
	11-20 osób	61	28	11	87
	21-30 osób	55	34	11	62
	31- 50 osób	63	26	11	111
	51 osób i więcej	70	24	6	63
BRANZA	przemysł ciężki	79	17	5	42
	budownictwo i energetyka	79	7	14	42
	przemysł maszynowy i transportowy	56	33	12	43
	przemysł lekki i włókienniczy	51	37	12	41
	media	69	11	19	36
	przemysł drzewny i leśnictwo	74	23	3	39
	rolnictwo	56	40	4	45
	przemysł spożywczy i przetwórstwo	56	40	5	43
	przemysł monopolowy	40	43	18	40
	finanse i doradztwo	71	21	8	38
WSPÓŁPRACA Z PARTNEREM ZAGRANICZNYM	nie	55	32	13	211
	tak	71	22	7	198
REGION	stoleczny	63	33	4	89
	północno-wschodni	69	31		29
	północny	60	32	9	57
	południowy	60	23	18	40
	południowo-wschodni	63	22	15	41
	środkowo-wschodni	86	10	5	21
	środkowy	58	25	17	52
	środkowo-zachodni	56	33	12	43
południowo-zachodni	68	24	8	37	

Czy Pana(i) zdaniem integracja Polski z Unią Europejską wpłynie korzystnie czy też nie na pozycję Polski na arenie międzynarodowej

1. korzystnie
2. niekorzystnie
3. trudno powiedzieć

		ODPOWIEDZI W %			LICZBA OSÓB
		1	2	3	
OGÓŁEM		90	6	5	409
PŁEĆ	mężczyźni	91	5	4	312
	kobiety	86	8	6	97
WIEK	do 30 lat	93	4	4	27
	30-39 lat	84	7	8	83
	40-49 lat	91	5	4	187
	50-59 lat	89	8	4	79
	60 lat i więcej	94	3	3	33
WYKSZTAŁCENIE	podstawowe i zasadnicze zawodowe	75	13	13	8
	średnie i pomaturalne	87	7	5	165
	wyższe	92	4	4	236
STANOWISKO W FIRMIE	właściciel	89	5	6	140
	zarządzający firmą	91	5	3	201
	główny księgowy	88	8	4	24
	szeef działu	86	7	7	44
ZNAJOMOSC JĘZYKA OBCEGO	zna	90	5	4	383
	nie zna	85	8	8	26
STAZ FIRMY	od 1 roku do 8 lat	94	6		16
	od 9 do 51 lat	93	4	3	142
	52 lata i więcej	88	6	6	251
LICZBA ZATRUDNIONYCH	5-10 osób	86	7	7	86
	11-20 osób	89	6	6	87
	21-30 osób	94	5	2	62
	31- 50 osób	92	6	2	111
	51 osób i więcej	89	3	8	63
BRANZA	przemysł ciężki	95	2	2	42
	budownictwo i energetyka	95	2	2	42
	przemysł maszynowy i transportowy	88	7	5	43
	przemysł lekki i włókienniczy	83	7	10	41
	media	75	17	8	36
	przemysł drzewny i leśnictwo	95		5	39
	rolnictwo	98	2		45
	przemysł spożywczy i przetwórstwo	88	2	9	43
	przemysł monopolowy	88	8	5	40
	finanse i doradztwo	89	11		38
WSPÓŁPRACA Z PARTNEREM ZAGRANICZNYM	nie	89	7	5	211
	tak	91	5	5	198
REGION	stołeczny	87	10	3	89
	północno-wschodni	93	3	3	29
	północny	96		4	57
	południowy	88	8	5	40
	południowo-wschodni	88	7	5	41
	środkowo-wschodni	90	10		21
	środkowy	88	4	8	52
	środkowo-zachodni	91		9	43
południowo-zachodni	89	8	3	37	

Czy Pana(i) zdaniem integracja Polski z Unią Europejską wpłynie korzystnie czy też nie na utrzymanie poczucia narodowego Polaków

1. korzystnie
2. niekorzystnie
3. trudno powiedzieć

		ODPOWIEDZI W %			LICZBA OSÓB
		1	2	3	
OGÓŁEM		56	26	18	409
PŁEĆ	mężczyźni	54	27	19	312
	kobiety	62	23	15	97
WIEK	do 30 lat	37	41	22	27
	30-39 lat	53	28	19	83
	40-49 lat	56	25	19	187
	50-59 lat	62	22	16	79
	60 lat i więcej	64	21	15	33
WYKSZTAŁCENIE	podstawowe i zasadnicze zawodowe	50	25	25	8
	średnie i pomaturalne	58	27	16	165
	wyższe	55	25	20	236
STANOWISKO W FIRMIE	właściciel	50	27	23	140
	zarządzający firmą	62	24	14	201
	główny księgowy	54	25	21	24
	szeef działu	50	30	20	44
ZNAJOMOSC JĘZYKA OBCEGO	zna	56	26	18	383
	nie zna	50	23	27	26
STAZ FIRMY	od 1 roku do 8 lat	50	31	19	16
	od 9 do 51 lat	64	18	18	142
	52 lata i więcej	52	30	18	251
LICZBA ZATRUDNIONYCH	5-10 osób	48	34	19	86
	11-20 osób	57	21	22	87
	21-30 osób	55	31	15	62
	31- 50 osób	63	21	16	111
	51 osób i więcej	54	25	21	63
BRANZA	przemysł ciężki	62	24	14	42
	budownictwo i energetyka	64	14	21	42
	przemysł maszynowy i transportowy	53	35	12	43
	przemysł lekki i włókienniczy	56	29	15	41
	media	33	39	28	36
	przemysł drzewny i leśnictwo	67	18	15	39
	rolnictwo	67	18	16	45
	przemysł spożywczy i przetwórstwo	56	23	21	43
	przemysł monopolowy	45	35	20	40
	finanse i doradztwo	53	24	24	38
WSPÓŁPRACA Z PARTNEREM ZAGRANICZNYM	nie	58	25	17	211
	tak	54	26	20	198
REGION	stołeczny	49	35	16	89
	północno-wschodni	62	31	7	29
	północny	53	30	18	57
	południowy	53	28	20	40
	południowo-wschodni	44	34	22	41
	środkowo-wschodni	67	14	19	21
	środkowy	65	13	21	52
	środkowo-zachodni	65	21	14	43
	południowo-zachodni	59	11	30	37

Czy Pana(i) zdaniem integracja Polski z Unią Europejską wpłynie korzystnie czy też nie na bezpieczeństwo socjalne (renty, emerytury, zasiłki, prawa pracownicze, lecznictwo, szkolnictwo)

1. korzystnie
2. niekorzystnie
3. trudno powiedzieć

		ODPOWIEDZI W %			LICZBA OSÓB
		1	2	3	
UGOŁEM		72	15	13	409
PŁEĆ	mężczyźni	72	15	13	312
	kobiety	72	13	14	97
WIEK	do 30 lat	70	19	11	27
	30-39 lat	75	11	14	83
	40-49 lat	73	14	13	187
	50-59 lat	71	15	14	79
	60 lat i więcej	64	24	12	33
WYKSZTAŁCENIE	podstawowe i zasadnicze zawodowe	13	25	63	8
	średnie i pomaturalne	64	24	12	165
	wyższe	80	8	12	236
STANOWISKO W FIRMIE	właściciel	67	16	16	140
	zarządzający firmą	77	12	11	201
	główny księgowy	79	13	8	24
	szef działu	61	23	16	44
ZNAJOMOSC JĘZYKA OBCEGO	zna	74	14	12	383
	nie zna	50	19	31	26
STAZ FIRMY	od 1 roku do 8 lat	44	38	19	16
	od 9 do 51 lat	75	11	13	142
	52 lata i więcej	72	15	13	251
LICZBA ZATRUDNIONYCH	5-10 osób	62	17	21	86
	11-20 osób	70	13	17	87
	21-30 osób	71	18	11	62
	31- 50 osób	82	10	8	111
	51 osób i więcej	73	19	8	63
BRANZA	przemysł ciężki	74	14	12	42
	budownictwo i energetyka	76	17	7	42
	przemysł maszynowy i transportowy	77	14	9	43
	przemysł lekki i włókienniczy	63	22	15	41
	media	75	8	17	36
	przemysł drzewny i leśnictwo	77	8	15	39
	rolnictwo	71	18	11	45
	przemysł spożywczy i przetwórstwo'	70	16	14	43
	przemysł monopolowy	63	15	23	40
	finanse i doradztwo	76	13	11	38
WSPÓŁPRACA Z PARTNEREM ZAGRANICZNYM	nie	68	17	15	211
	tak	77	12	11	198
REGION	stołeczny	73	16	11	89
	północno-wschodni	69	24	7	29
	północny	77	14	9	57
	południowy	68	13	20	40
	południowo-wschodni	71	10	20	41
	środkowo-wschodni	67	19	14	21
	środkowy	60	17	23	52
	środkowo-zachodni	81	14	5	43
południowo-zachodni	81	8	11	37	

Czy Pana(i) zdaniem integracja Polski z Unią Europejską wpłynie korzystnie czy też nie na bezpieczeństwo publiczne, ograniczenie przestępczości

1. korzystnie
2. niekorzystnie
3. trudno powiedzieć

		ODPOWIEDZI W %			LICZBA OSÓB
		1	2	3	
OGÓŁEM		64	20	17	409
PŁEĆ	mężczyźni	63	21	17	312
	kobiety	67	15	18	97
WIEK	do 30 lat	59	19	22	27
	30-39 lat	65	18	17	83
	40-49 lat	62	19	19	187
	50-59 lat	68	23	9	79
	60 lat i więcej	61	21	18	33
WYKSZTAŁCENIE	podstawowe i zasadnicze zawodowe	38	38	25	8
	średnie i pomaturalne	65	20	15	165
	wyższe	63	19	18	236
STANOWISKO W FIRMIE	właściciel	60	21	19	140
	zarządzający firmą	68	18	13	201
	główny księgowy	67	17	17	24
	szeł działu	52	20	27	44
ZNAJOMOSC JĘZYKA OBCEGO	zna	64	20	16	383
	nie zna	58	15	27	26
STAZ FIRMY	od 1 roku do 8 lat	69	25	6	16
	od 9 do 51 lat	65	20	15	142
	52 lata i więcej	62	19	19	251
LICZBA ZATRUDNIONYCH	5-10 osób	59	23	17	86
	11-20 osób	63	20	17	87
	21-30 osób	61	24	15	62
	31- 50 osób	65	14	22	111
	51 osób i więcej	70	21	10	63
BRANZA	przemysł ciężki	62	24	14	42
	budownictwo i energetyka	60	14	26	42
	przemysł maszynowy i transportowy	53	16	30	43
	przemysł lekki i włókienniczy	76	20	5	41
	media	58	25	17	36
	przemysł drzewny i leśnictwo	67	21	13	39
	rolnictwo	67	18	16	45
	przemysł spożywczy i przetwórstwo ¹	74	14	12	43
	przemysł monopolowy	63	23	15	40
	finanse i doradztwo	55	24	21	38
WSPÓŁPRACA Z PARTNEREM ZAGRANICZNYM	nie	65	21	14	211
	tak	62	18	20	198
REGION	stołeczny	57	24	19	89
	północno-wschodni	66	24	10	29
	północny	60	19	21	57
	południowy	60	18	23	40
	południowo-wschodni	59	29	12	41
	środkowo-wschodni	67	19	14	21
	środkowy	75	10	15	52
	środkowo-zachodni	65	21	14	43
południowo-zachodni	73	11	16	37	

Czy Pana(i) zdaniem integracja Polski z Unią Europejską wpłynie korzystnie czy też nie na obyczaje i moralność społeczeństwa

1. korzystnie
2. niekorzystnie
3. trudno powiedzieć

		ODPOWIEDZI W %			LICZBA OSÓB
		1	2	3	
OGÓLEM		44	34	22	407
PEEC	mężczyźni	46	33	21	310
	kobiety	40	36	24	97
WIEK	do 30 lat	30	41	30	27
	30-39 lat	53	22	25	83
	40-49 lat	44	35	21	187
	50-59 lat	41	41	18	78
	60 lat i więcej	44	38	19	32
WYKSZTAŁCENIE	podstawowe i zasadnicze zawodowe	50	38	13	8
	średnie i pomaturalne	48	37	16	164
	wyższe	42	32	26	235
STANOWISKO W FIRMIE	właściciel	47	32	21	139
	zarządzający firmą	48	33	20	200
	główny księgowy	21	58	21	24
	szef działu	34	34	32	44
ZNAJOMOSC JĘZYKA OBCEGO	zna	45	34	21	381
	nie zna	42	31	27	26
STAZ FIRMY	od 1 roku do 8 lat	31	63	6	16
	od 9 do 51 lat	44	35	21	141
	52 lata i więcej	46	31	23	250
LICZBA ZATRUDNIONYCH	5-10 osób	42	37	21	86
	11-20 osób	47	29	24	86
	21-30 osób	40	37	23	62
	31- 50 osób	49	31	21	111
	51 osób i więcej	42	39	19	62
BRANŻA	przemysł ciężki	48	31	21	42
	budownictwo i energetyka	45	33	21	42
	przemysł maszynowy i transportowy	40	33	26	42
	przemysł lekki i włókienniczy	41	41	17	41
	media	42	33	25	36
	przemysł drzewny i leśnictwo	49	31	21	39
	rolnictwo	49	33	18	45
	przemysł spożywczy i przetwórstwo	42	33	26	43
	przemysł monopolowy	54	23	23	39
	finanse i doradztwo	34	47	18	38
WSPÓŁPRACA Z PARTNEREM ZAGRANICZNYM	nie	44	36	20	211
	tak	45	32	23	196
REGION	stołeczny	44	35	20	88
	północno-wschodni	48	41	10	29
	północny	44	30	26	57
	południowy	48	35	18	40
	południowo-wschodni	17	51	32	41
	środkowo-wschodni	48	38	14	21
	środkowy	44	29	27	52
	środkowo-zachodni	57	31	12	42
południowo-zachodni	54	19	27	37	

Czy uważa Pan(i), za słuszną, czy też nie, integrację Polski z Unią Europejską, gdyby miała ona oznaczać pozwolenie na osiedlanie się bez ograniczeń obywatelom innych państw europejskich w Polsce, a Polakom w dowolnie wybranym kraju

1. słuszne
2. niesłuszne
3. trudno powiedzieć

		ODPOWIEDZI W %			LICZBA OSÓB
		1	2	3	
OGÓŁEM		62	32	6	409
PŁEĆ	mężczyźni	67	29	5	312
	kobiety	48	41	10	97
WIEK	do 30 lat	63	33	4	27
	30-39 lat	66	31	2	83
	40-49 lat	65	28	7	187
	50-59 lat	54	34	11	79
	60 lat i więcej	58	42		33
WYKSZTAŁCENIE	podstawowe i zasadnicze zawodowe	13	63	25	8
	średnie i pomaturalne	50	45	5	165
	wyższe	73	21	6	236
STANOWISKO W FIRMIE	właściciel	64	31	5	140
	zarządzający firmą	66	30	4	201
	główny księgowy	42	58		24
	szeef działu	55	25	20	44
ZNAJOMOSC JĘZYKA OBCEGO	zna	65	30	5	383
	nie zna	27	58	15	26
STAZ FIRMY	od 1 roku do 8 lat	38	56	6	16
	od 9 do 51 lat	54	37	9	142
	52 lata i więcej	69	27	4	251
LICZBA ZATRUDNIONYCH	5-10 osób	56	36	8	86
	11-20 osób	67	25	8	87
	21-30 osób	47	47	6	62
	31- 50 osób	66	31	4	111
	51 osób i więcej	75	21	5	63
BRANŻA	przemysł ciężki	60	38	2	42
	budownictwo i energetyka	62	33	5	42
	przemysł maszynowy i transportowy	65	26	9	43
	przemysł lekki i włókienniczy	49	37	15	41
	media	67	31	3	36
	przemysł drzewny i leśnictwo	69	23	8	39
	rolnictwo	58	33	9	45
	przemysł spożywczy i przetwórstwo	56	40	5	43
	przemysł monopolowy	70	30		40
	finanse i doradztwo	71	24	5	38
WSPÓŁPRACA Z PARTNEREM ZAGRANICZNYM	nie	53	41	7	211
	tak	73	22	6	198
REGION	stoleczny	70	29	1	89
	północno-wschodni	62	31	7	29
	północny	68	28	4	57
	południowy	68	23	10	40
	południowo-wschodni	59	34	7	41
	środkowo-wschodni	38	52	10	21
	środkowy	48	37	15	52
	środkowo-zachodni	65	28	7	43
	południowo-zachodni	65	35		37

Czy uważa Pan(i), za słuszną, czy też nie, integrację Polski z Unią Europejską, gdyby miała ona oznaczać pozwolenie na kupowanie ziemi, domów itp. bez żadnych ograniczeń obywatelom innych państw w Polsce, a Polakom w innych krajach

1. słuszne
2. niesłuszne
3. trudno powiedzieć

		ODPOWIEDZI W %			LICZBA OSÓB
		1	2	3	
OGÓLEM		45	46	8	409
PŁEĆ	mężczyźni	49	42	8	312
	kobiety	33	60	7	97
WIEK	do 30 lat	44	41	15	27
	30-39 lat	42	51	7	83
	40-49 lat	50	43	7	187
	50-59 lat	41	51	9	79
	60 lat i więcej	42	48	9	33
WYKSZTAŁCENIE	podstawowe i zasadnicze zawodowe	13	63	25	8
	średnie i pomaturalne	39	56	5	165
	wyższe	51	39	9	236
STANOWISKO W FIRMIE	właściciel	48	44	8	140
	zarządzający firmą	46	47	6	201
	główny księgowy	25	75		24
	szef działu	45	34	20	44
ZNAJOMOŚĆ JĘZYKA OBCEGO	zna	46	46	8	383
	nie zna	35	58	8	26
STAZ FIRMY	od 1 roku do 8 lat	25	75		16
	od 9 do 51 lat	45	46	8	142
	52 lata i więcej	47	45	8	251
LICZBA ZATRUDNIONYCH	5-10 osób	38	53	8	86
	11-20 osób	49	39	11	87
	21-30 osób	37	60	3	62
	31- 50 osób	44	48	8	111
	51 osób i więcej	60	32	8	63
BRANŻA	przemysł ciężki	38	52	10	42
	budownictwo i energetyka	52	38	10	42
	przemysł maszynowy i transportowy	51	42	7	43
	przemysł lekki i włókienniczy	37	44	20	41
	media	42	44	14	36
	przemysł drzewny i leśnictwo	56	36	8	39
	rolnictwo	42	58		45
	przemysł spożywczy i przetwórstwo	44	53	2	43
	przemysł monopolowy	43	55	3	40
	finanse i doradztwo	50	39	11	38
WSPÓŁPRACA Z PARTNEREM ZAGRANICZNYM	nie	35	56	9	211
	tak	57	36	7	198
REGION	stołeczny	48	47	4	89
	północno-wschodni	52	45	3	29
	północny	58	33	9	57
	południowy	55	38	8	40
	południowo-wschodni	34	49	17	41
	środkowo-wschodni	24	67	10	21
	środkowy	31	56	13	52
	środkowo-zachodni	44	49	7	43
	południowo-zachodni	51	46	3	37

Czy uważa Pan(i), za słuszną, czy też nie, integrację Polski z Unią Europejską, gdyby miała ona oznaczać całkowite otwarcie polskich granic na towary z innych krajów europejskich oraz granic tych krajów na towary polskie

1. słuszne
2. niesłuszne
3. trudno powiedzieć

		ODPOWIEDZI W %			LICZBA OSÓB
		1	2	3	
OGÓŁEM		62	31	7	407
PŁEĆ	mężczyźni	63	29	8	310
	kobiety	58	37	5	97
WIEK	do 30 lat	46	46	8	26
	30-39 lat	63	28	10	83
	40-49 lat	67	28	5	187
	50-59 lat	56	35	9	78
	60 lat i więcej	52	36	12	33
WYKSZTAŁCENIE	podstawowe i zasadnicze zawodowe	25	50	25	8
	średnie i pomaturalne	55	37	8	165
	wyższe	68	26	6	234
STANOWISKO W FIRMIE	właściciel	63	27	9	139
	zarządzający firmą	61	34	6	200
	główny księgowy	71	25	4	24
	szeef działu	57	34	9	44
ZNAJOMOŚĆ JĘZYKA OBCEGO	zna	62	31	8	381
	nie zna	62	35	4	26
STAZ FIRMY	od 1 roku do 8 lat	25	69	6	16
	od 9 do 51 lat	65	30	5	142
	52 lata i więcej	62	29	9	249
LICZBA ZATRUDNIONYCH	5-10 osób	64	29	7	86
	11-20 osób	66	27	7	86
	21-30 osób	51	36	13	61
	31- 50 osób	60	32	7	111
	51 osób i więcej	65	32	3	63
BRANŻA	przemysł ciężki	65	28	8	40
	budownictwo i energetyka	79	14	7	42
	przemysł maszynowy i transportowy	70	23	7	43
	przemysł lekki i włókienniczy	51	41	7	41
	media	53	39	8	36
	przemysł drzewny i leśnictwo	69	23	8	39
	rolnictwo	58	38	4	45
	przemysł spożywczy i przetwórstwo	53	40	7	43
	przemysł monopolowy	48	43	10	40
	finanse i doradztwo	71	21	8	38
WSPÓŁPRACA Z PARTNEREM ZAGRANICZNYM	nie	54	38	9	210
	tak	70	24	6	197
REGION	stołeczny	68	31	1	87
	północno-wschodni	72	21	7	29
	północny	61	26	12	57
	południowy	68	30	3	40
	południowo-wschodni	51	37	12	41
	środkowo-wschodni	33	52	14	21
	środkowy	60	35	6	52
	środkowo-zachodni	65	19	16	43
	południowo-zachodni	59	38	3	37

Czy uważa Pan(i), za słuszną, czy też nie, integrację Polski z Unią Europejską, gdyby miała ona oznaczać możliwość odwoływania się od decyzji polskich władz, sądów, do europejskich trybunałów

1. słuszne
2. niesłuszne
3. trudno powiedzieć

		ODPOWIEDZI W %			LICZBA OSÓB
		1	2	3	
OGÓLEM		87	8	5	409
PEEC	mężczyźni	88	6	5	312
	kobiety	84	11	5	97
WIEK	do 30 lat	81	11	7	27
	30-39 lat	88	7	5	83
	40-49 lat	88	7	5	187
	50-59 lat	90	4	6	79
	60 lat i więcej	82	15	3	33
WYKSZTAŁCENIE	podstawowe i zasadnicze zawodowe	38	38	25	8
	średnie i pomaturalne	82	12	6	165
	wyższe	92	4	4	236
STANOWISKO W FIRMIE	właściciel	87	6	7	140
	zarządzający firmą	89	8	3	201
	główny księgowy	88	8	4	24
	szeef działu	82	11	7	44
ZNAJOMOSC JĘZYKA OBCEGO	zna	88	7	5	383
	nie zna	77	12	12	26
STAZ FIRMY	od 1 roku do 8 lat	81	19		16
	od 9 do 51 lat	87	7	6	142
	52 lata i więcej	88	7	5	251
LICZBA ZATRUDNIONYCH	5-10 osób	86	7	7	86
	11-20 osób	89	7	5	87
	21-30 osób	77	15	8	62
	31- 50 osób	92	4	5	111
	51 osób i więcej	89	10	2	63
BRANZA	przemysł ciężki	95		5	42
	budownictwo i energetyka	90	7	2	42
	przemysł maszynowy i transportowy	93	2	5	43
	przemysł lekki i włókienniczy	80	12	7	41
	media	86	11	3	36
	przemysł drzewny i leśnictwo	92	3	5	39
	rolnictwo	80	18	2	45
	przemysł spożywczy i przetwórstwo	88	5	7	43
	przemysł monopolowy	78	13	10	40
	finanse i doradztwo	89	5	5	38
WSPÓŁPRACA Z PARTNEREM ZAGRANICZNYM	nie	83	11	6	211
	tak	92	4	4	198
REGION	stołeczny	89	9	2	89
	północno-wschodni	83	10	7	29
	północny	89	5	5	57
	południowy	88	10	3	40
	południowo-wschodni	88	12		41
	środkowo-wschodni	86	5	10	21
	środkowy	87	6	8	52
	środkowo-zachodni	86	5	9	43
	południowo-zachodni	86	5	8	37

Czy uważa Pan(i), za słuszną, czy też nie, integrację Polski z Unią Europejską, gdyby miała ona oznaczać dostosowanie niektórych przepisów prawnych do prawa obowiązującego w innych krajach Unii Europejskiej

1. słuszne
2. niesłuszne
3. trudno powiedzieć

		ODPOWIEDZI W %			LICZBA OSÓB
		1	2	3	
OGOŁEM		93	3	4	409
PŁEĆ	mężczyźni	94	3	4	312
	kobiety	90	5	5	97
WIEK	do 30 lat	89	4	7	27
	30-39 lat	89	4	7	83
	40-49 lat	94	3	3	187
	50-59 lat	94	1	5	79
	60 lat i więcej	94	6		33
WYKSZTAŁCENIE	podstawowe i zasadnicze zawodowe	88		13	8
	średnie i pomaturalne	91	5	4	165
	wyższe	94	2	4	236
STANOWISKO W FIRMIE	właściciel	91	2	6	140
	zarządzający firmą	94	3	2	201
	główny księgowy	100			24
	szeef działu	86	7	7	44
ZNAJOMOSC JĘZYKA OBCEGO	zna	93	3	4	383
	nie zna	88	4	8	26
STAZ FIRMY	od 1 roku do 8 lat	94	6		16
	od 9 do 51 lat	90	5	5	142
	52 lata i więcej	94	2	4	251
LICZBA ZATRUDNIONYCH	5-10 osób	90	3	7	86
	11-20 osób	91	5	5	87
	21-30 osób	95	3	2	62
	31- 50 osób	95	2	3	111
	51 osób i więcej	92	3	5	63
BRANZA	przemysł ciężki	95	2	2	42
	budownictwo i energetyka	98	2		42
	przemysł maszynowy i transportowy	91	2	7	43
	przemysł lekki i włókienniczy	88	5	7	41
	media	86	6	8	36
	przemysł drzewny i leśnictwo	100			39
	rolnictwo	93	2	4	45
	przemysł spożywczy i przetwórstwo	91	5	5	43
	przemysł monopolowy	93	3	5	40
	finanse i doradztwo	92	5	3	38
WSPÓŁPRACA Z PARTNEREM ZAGRANICZNYM	nie	90	5	5	211
	tak	95	2	3	198
REGION	stołeczny	90	6	4	89
	północno-wschodni	93		7	29
	północny	91	2	7	57
	południowy	98		3	40
	południowo-wschodni	93	2	5	41
	środkowo-wschodni	86	10	5	21
	środkowy	92	6	2	52
	środkowo-zachodni	95		5	43
południowo-zachodni	97	3		37	

- Która z poniższych opinii jest Panu(i) bliższa?
1. Polska powinna robić wszystko co możliwe aby szybko uzyskać członkostwo w Unii Europejskiej
 2. Polska powinna zrezygnować z dążenia do członkostwa w Unii Europejskiej
 3. trudno powiedzieć

		ODPOWIEDZI W %			LICZBA OSÓB
		1	2	3	
OGÓLEM		87	6	7	409
PŁEĆ	mężczyźni	87	5	8	312
	kobiety	87	8	5	97
WIEK	do 30 lat	74	4	22	27
	30-39 lat	88	5	7	83
	40-49 lat	87	6	6	187
	50-59 lat	86	8	6	79
	60 lat i więcej	94	6		33
WYKSZTAŁCENIE	podstawowe i zasadnicze zawodowe	50	25	25	8
	średnie i pomaturalne	81	9	10	165
	wyższe	92	3	5	236
STANOWISKO W FIRMIE	właściciel	84	9	8	140
	zarządzający firmą	90	4	6	201
	główny księgowy	100			24
	szef działu	77	9	14	44
ZNAJOMOSC JĘZYKA OBCEGO	zna	87	6	7	383
	nie zna	77	8	15	26
STAZ FIRMY	od 1 roku do 8 lat	81	6	13	16
	od 9 do 51 lat	86	8	6	142
	52 lata i więcej	88	5	8	251
LICZBA ZATRUDNIONYCH	5-10 osób	80	8	12	86
	11-20 osób	85	8	7	87
	21-30 osób	89	5	6	62
	31- 50 osób	93	3	5	111
	51 osób i więcej	86	8	6	63
BRANZA	przemysł ciężki	93	2	5	42
	budownictwo i energetyka	90	2	7	42
	przemysł maszynowy i transportowy	91	2	7	43
	przemysł lekki i włókienniczy	85	12	2	41
	media	75	11	14	36
	przemysł drzewny i leśnictwo	95		5	39
	rolnictwo	82	11	7	45
	przemysł spożywczy i przetwórstwo	74	12	14	43
	przemysł monopolowy	95	3	3	40
	finanse i doradztwo	87	5	8	38
WSPÓŁPRACA Z PARTNEREM ZAGRANICZNYM	nie	83	9	9	211
	tak	91	4	6	198
REGION	stołeczny	83	7	10	89
	północno-wschodni	86	3	10	29
	północny	95	4	2	57
	południowy	83	8	10	40
	południowo-wschodni	85	10	5	41
	środkowo-wschodni	86	5	10	21
	środkowy	88	8	4	52
	środkowo-zachodni	84	9	7	43
południowo-zachodni	92		8	37	

Gdyby w najbliższą niedzielę miał Pan(i) wyrazić poparcie bądź sprzeciw wobec decyzji rządu o przystąpieniu do Unii Europejskiej, to jakby Pan(i) głosował?
 1. za przystąpieniem Polski do Unii Europejskiej
 2. przeciwko przystąpieniu Polsce do Unii Europejskiej
 3. trudno powiedzieć

		ODPOWIEDZI W %			LICZBA OSOB
		1	2	3	
OGÓLEM		85	10	5	409
PŁEĆ	mężczyźni	85	10	5	312
	kobiety	85	10	5	97
WIEK	do 30 lat	85	7	7	27
	30-39 lat	81	11	8	83
	40-49 lat	85	10	5	187
	50-59 lat	85	11	4	79
	60 lat i więcej	91	9		33
WYKSZTAŁCENIE	podstawowe i zasadnicze zawodowe	25	38	38	8
	średnie i pomaturalne	78	17	5	165
	wyższe	92	5	4	236
STANOWISKO W FIRMIE	właściciel	77	15	8	140
	zarządzający firmą	89	7	4	201
	główny księgowy	96	4		24
	szef działu	84	11	5	44
ZNAJOMOŚĆ JĘZYKA OBCEGO	zna	85	10	4	383
	nie zna	77	8	15	26
STAZ FIRMY	od 1 roku do 8 lat	69	31		16
	od 9 do 51 lat	85	11	4	142
	52 lata i więcej	85	8	6	251
LICZBA ZATRUDNIONYCH	5-10 osób	77	14	9	86
	11-20 osób	84	11	5	87
	21-30 osób	87	11	2	62
	31- 50 osób	89	5	5	111
	51 osób i więcej	86	11	3	63
BRANŻA	przemysł ciężki	88	10	2	42
	budownictwo i energetyka	95	2	2	42
	przemysł maszynowy i transportowy	91	5	5	43
	przemysł lekki i włókienniczy	76	15	10	41
	media	78	14	8	36
	przemysł drzewny i leśnictwo	90	5	5	39
	rolnictwo	80	16	4	45
	przemysł spożywczy i przetwórstwo	70	21	9	43
	przemysł monopolowy	88	8	5	40
finanse i doradztwo	92	8		38	
WSPÓŁPRACA Z PARTNEREM ZAGRANICZNYM	nie	82	13	5	211
	tak	87	7	6	198
REGION	stołeczny	82	11	7	89
	północno-wschodni	86	7	7	29
	północny	91	5	4	57
	południowy	85	13	3	40
	południowo-wschodni	80	15	5	41
	środkowo-wschodni	86	14		21
	środkowy	81	13	6	52
	środkowo-zachodni	79	12	9	43
południowo-zachodni	95	3	3	37	

Czy słyszała lub czytała Pan(i) o planowanej integracji Polski z Unią Europejską

		ODPOWIEDZI W %		LICZBA OSÓB
		tak	nie	
OGÓŁEM		99	1	409
PŁEĆ	mężczyźni	100	0	312
	kobiety	95	5	97
WIEK	do 30 lat	93	7	27
	30-39 lat	99	1	83
	40-49 lat	98	2	187
	50-59 lat	100		79
	60 lat i więcej	100		33
WYKSZTAŁCENIE	podstawowe i zasadnicze zawodowe	100		8
	średnie i pomaturalne	97	3	165
	wyższe	100	0	236
STANOWISKO W FIRMIE	właściciel	97	3	140
	zarządzający firmą	100		201
	główny księgowy	92	8	24
	szeef działu	100		44
ZNAJOMOŚĆ JĘZYKA OBCEGO	zna	99	1	383
	nie zna	96	4	26
STAZ FIRMY	od 1 roku do 8 lat	100		16
	od 9 do 51 lat	96	4	142
	52 lata i więcej	100	0	251
LICZBA ZATRUDNIONYCH	5-10 osób	98	2	86
	11-20 osób	97	3	87
	21-30 osób	98	2	62
	31- 50 osób	100		111
	51 osób i więcej	100		63
BRANZA	przemysł ciężki	100		42
	budownictwo i energetyka	98	2	42
	przemysł maszynowy i transportowy	100		43
	przemysł lekki i włókienniczy	98	2	41
	media	100		36
	przemysł drzewny i leśnictwo	100		39
	rolnictwo	100		45
	przemysł spożywczy i przetwórstwo	93	7	43
	przemysł monopolowy	100		40
finanse i doradztwo	97	3	38	
WSPÓŁPRACA Z PARTNEREM ZAGRANICZNYM	nie	97	3	211
	tak	100		198
REGION	stołeczny	100		89
	północno-wschodni	97	3	29
	północny	100		57
	południowy	98	3	40
	południowo-wschodni	98	2	41
	środkowo-wschodni	100		21
	środkowy	100		52
	środkowo-zachodni	100		43
południowo-zachodni	92	8	37	

Skąd, od kogo dowiedziała się Pan(i) najczęściej o planowanej integracji Polski z Unią Europejską?

(PIERWSZA ODPOWIEDZ)

1. z programów Telewizji Polskiej
2. z prywatnych stacji telewizyjnych
3. z programów Polskiego Radia
4. z prywatnych rozgłośni radiowych
5. z codziennych gazet centralnych
6. z codziennych gazet lokalnych
7. z tygodników, miesięczników
8. z rozmów z innymi ludźmi
9. ze specjalnych ulotek, afiszy, plakatów
10. z innych źródeł

		ODPOWIEDZI W %										LICZBA OSÓB
		1	2	3	4	5	6	7	8	9	10	
OGÓŁEM		68	1	3	0	19	1	2	1	0	3	403
PŁEĆ	mężczyźni	66	2	3	1	20	2	2	2		3	311
	kobiety	74		1		15	1	3	1	1	3	92
WIEK	do 30 lat	60			4	28		8				25
	30-39 lat	73		4		16		2	2		2	82
	40-49 lat	68	3	2	1	16	2	2	2		4	184
	50-59 lat	63		5		27	3	1			1	79
	60 lat i więcej	70	3			18		3		3	3	33
WYKSZTAŁCENIE	podstawowe i zasadnicze zawodowe	75	13	13								8
	średnie i pomaturalne	80		1	1	11	1	2	2		2	160
	wyższe	60	2	3	0	25	2	3	1	0	3	235
STANOWISKO W FIRMIE	właściciel	71	1	2	1	15	4	4	1		1	136
	zarządzający firmą	63	2	3	0	23	0	1	1	0	3	201
	główny księgowy	77		5		14					5	22
	szef działu	77				14		5	2		2	44
ZNAJOMOŚĆ JĘZYKA OBCEGO	zna	67	1	3	1	20	1	3	2	0	3	378
	nie zna	84	4			8	4					25
STAZ FIRMY	od 1 roku do 8 lat	56		13		13				6	13	16
	od 9 do 51 lat	66	1	1		21	4	1	1		4	137
	52 lata i więcej	70	2	3	1	18	0	3	2		1	250
LICZBA ZATRUDNIONYCH	5-10 osób	73	1	6	1	13	2		1		2	84
	11-20 osób	67	1	2		17	1	7	4		1	84
	21-30 osób	79	2	3	2	11				2	2	61
	31- 50 osób	61	1	2		30	1	4	1		1	111
	51 osób i więcej	65	3			17	3		2		10	63
BRANŻA	przemysł ciężki	76		5	2	12	2		2			42
	budownictwo i energetyka	59	2	2		22		7			7	41
	przemysł maszynowy i transportowy	67		5		21	2	2			2	43
	przemysł lekki i włókienniczy	78		3		8	8	3			3	40
	media	61	3	8	3	17		3	3		3	36
	przemysł drzewny i leśnictwo	82	3			10		3			3	39
	rolnictwo	64	4			27	2				2	45
	przemysł spożywczy i przetwórstwo	80				10			5		5	40
	przemysł monopolowy	63	3			28		3	5			40
finanse i doradztwo	49		5		35		5		3	3	37	
WSPÓŁPRACA Z PARTNEREM ZAGRANICZNYM	nie	71		4	0	15	2	2	1	0	3	205
	tak	65	3	2	1	23	1	3	2		2	198
REGION	stołeczny	57		3		26	2	4	2		4	89
	północno-wschodni	86				11		4				28
	północny	68	4	5		14		5	2		2	57
	południowy	72				23		3			3	39
	południowo-wschodni	68	3	3	3	18	3		3	3		40
	środkowo-wschodni	62		5	5	24					5	21
	środkowy	73	2	2		13	4	2	2		2	52
	środkowo-zachodni	60	5	2		26			2		5	43
południowo-zachodni	82		3		9	3				3	34	

Skąd, od kogo dowiedziała się Pan(i) najczęściej o planowanej integracji Polski z Unią Europejską?
(DRUGA ODPOWIEDZ)

1. z programów Telewizji Polskiej
2. z prywatnych stacji telewizyjnych
3. z programów Polskiego Radia
4. z prywatnych rozgłośni radiowych
5. z codziennych gazet centralnych
6. z codziennych gazet lokalnych
7. z tygodników, miesięczników
8. z rozmów z innymi ludźmi
9. ze specjalnych ulotek, afiszy, plakatów
10. z innych źródeł

		ODPOWIEDZI W %										LICZBA OSÓB
		1	2	3	4	5	6	7	8	9	10	
OGÓŁEM		20	7	21	1	32	6	8	1	0	0	403
PŁEĆ	mężczyźni	21	8	20	1	31	5	9	1	0	1	311
	kobiety	20	5	25	2	34	7	3	2	1		92
WIEK	do 30 lat	36		12	4	32		8				25
	30-39 lat	16	7	20	1	38	6	11		1		82
	40-49 lat	17	9	23	2	29	6	8	2	1	1	184
	50-59 lat	28	5	25		30	6	4				79
	60 lat i więcej	18	9	12		36	6	12				33
WYKSZTAŁCENIE	podstawowe i zasadnicze zawodowe	25		13		38	13					8
	średnie i pomaturalne	16	10	30	1	29	6	4	1		1	160
	wyższe	23	6	16	2	33	5	11	1	1	0	235
STANOWISKO W FIRMIE	właściciel	17	10	24	1	25	9	10	1	1	1	136
	zarządzający firmą	24	7	16	1	37	3	8	1		0	201
	główny księgowy	18		32		27	18		5			22
	szef działu	16	7	34	2	30	2	5		2		44
ZNAJOMOŚĆ JĘZYKA OBCEGO	zna	21	7	22	1	31	5	8	1	1	1	378
	nie zna	12	12	16	4	36	12		4			25
STAZ FIRMY	od 1 roku do 8 lat	25	25	19		31						16
	od 9 do 51 lat	23	8	23	1	29	7	7	1		1	137
	52 lata i więcej	19	6	21	2	33	6	9	1	1	0	250
LICZBA ZATRUDNIONYCH	5-10 osób	14	12	24		30	8	8				84
	11-20 osób	21	8	19		30	5	11	1	2		84
	21-30 osób	13	3	33		31	8	7	2		2	61
	31- 50 osób	30	4	19	2	31	5	7	1			111
	51 osób i więcej	17	11	14	6	40	2	6	2		2	63
BRANŻA	przemysł ciężki	17	12	26	2	33	2	5				42
	budownictwo i energetyka	29	10	15		24	10	7	2			41
	przemysł maszynowy i transportowy	16	12	21		26	7	16				43
	przemysł lekki i włókienniczy	20	13	8		43	8	8				40
	media	14	3	17	3	44		8		3	3	36
	przemysł drzewny i leśnictwo	10	5	28		38	10	8				39
	rolnictwo	24	4	27	2	24	4	4	4	2	2	45
	przemysł spożywczy i przetwórstwo	10	5	28	3	33	8	10	3			40
	przemysł monopolowy	25	8	25	5	23	5	8				40
finanse i doradztwo	38	3	19		32	3	5				37	
WSPÓŁPRACA Z PARTNEREM ZAGRANICZNYM	nie	19	9	23	1	31	7	5	1	0	1	205
	tak	22	6	20	2	32	4	11	1	1		198
REGION	stołeczny	24	7	19	3	35		9	1			89
	północno-wschodni	11		36		43	4	4		4		28
	północny	18	5	9	2	37	12	18				57
	południowy	26	8	28		28	3	3			3	39
	południowo-wschodni	23	8	25	3	30	5	3		3	3	40
	środkowo-wschodni	33	14	14		24	14					21
	środkowy	13	6	25	2	29	6	10	4			52
	środkowo-zachodni	33	12	7		30	7	9	2			43
południowo-zachodni	3	12	41		24	9	6				34	

Skąd, od kogo dowiedziała się Pan(i) najczęściej o planowanej integracji Polski z Unią Europejską?

(TRZECIA ODPOWIEDZ)

1. z programów Telewizji Polskiej
2. z prywatnych stacji telewizyjnych
3. z programów Polskiego Radia
4. z prywatnych rozgłośni radiowych
5. z codziennych gazet centralnych
6. z codziennych gazet lokalnych
7. z tygodników, miesięczników
8. z rozmów z innymi ludźmi
9. ze specjalnych ulotek, afiszy, plakatów
10. z innych źródeł

		ODPOWIEDZI W %										LICZBA OSÓB
		1	2	3	4	5	6	7	8	9	10	
OGÓŁEM		5	4	18	5	20	16	10	10	1	3	395
PŁEĆ	mężczyźni	6	5	18	4	18	15	11	10	1	4	304
	kobiety	2		19	7	26	22	9	8			91
WIEK	do 30 lat	4		26	17	4	9	13	13		9	23
	30-39 lat	5	5	18	6	16	9	16	13		4	82
	40-49 lat	7	4	18	2	23	19	7	9	1	3	181
	50-59 lat	3	3	13	5	22	22	14	6	3	3	78
	60 lat i więcej	3	6	26	3	23	13	6	10	3	3	31
WYKSZTAŁCENIE	podstawowe i zasadnicze zawodowe					14	57		29			7
	średnie i pomaturalne	1	6	18	5	22	20	6	11		2	158
	wyższe	8	3	18	4	19	13	14	8	2	4	230
STANOWISKO W FIRMIE	właściciel	8	7	17	5	23	13	7	10	1	2	133
	zarządzający firmą	4	3	20	3	17	17	14	10	2	5	197
	główny księgowy	5		23		36		5	18			22
	szef działu	2	2	12	12	19	33	9	5		2	43
ZNAJOMOŚĆ JĘZYKA OBCEGO	zna	5	4	19	5	20	16	11	9	1	4	371
	nie zna	4		8	4	13	25	4	21	4		24
STAZ FIRMY	od 1 roku do 8 lat	6		31		13	13	6	19			16
	od 9 do 51 lat	5	5	17	4	21	15	8	13		5	135
	52 lata i więcej	5	3	18	5	20	18	12	7	2	2	244
LICZBA ZATRUDNIONYCH	5-10 osób	7	4	21	4	17	19	6	14	1	5	81
	11-20 osób	6	4	15	11	20	13	13	6	4	2	82
	21-30 osób	2		22		30	12	7	12		2	60
	31- 50 osób	4	5	21	3	17	20	13	6		4	109
	51 osób i więcej	8	6	10	5	21	16	11	14		3	63
BRANŻA	przemysł ciężki	5	2	7	5	20	29	15	12	2		41
	budownictwo i energetyka	13	3	10		28	23	10	5			40
	przemysł maszynowy i transportowy	7	12	10	2	21	17	7	17		2	42
	przemysł lekki i włókienniczy	3	3	28	10	13	18	10	8			39
	media	3	3	12	12	15	9	21	3	6	9	34
	przemysł drzewny i leśnictwo		8	26	5	15	10	10	10	3		39
	rolnictwo	4		24		27	11	9	16		2	45
	przemysł spożywczy i przetwórstwo'	8	5	15	3	23	18	8	10		5	39
	przemysł monopolowy	3	3	23	8	26	8	5	8		10	39
	finanse i doradztwo	8		24	3	11	22	11	5		5	37
WSPÓŁPRACA Z PARTNEREM ZAGRANICZNYM	nie	6	5	20	5	19	18	7	12	1	4	199
	tak	5	3	16	5	21	15	14	8	2	3	196
REGION	stołeczny	9	7	23	7	17	1	10	11	3	2	87
	północno-wschodni		4	21	4	29	14	4	14		4	28
	północny	4	4	9	2	16	21	18	14		2	57
	południowy			16	3	26	29	11	8		5	38
	południowo-wschodni	3	8	25	5	13	23	5	10		5	40
	środkowo-wschodni	5		43	5	10	24	14				21
	środkowy	8	2	10	6	20	16	10	8		2	49
	środkowo-zachodni		5	23	5	21	14	9	9	2	7	43
południowo-zachodni	16			3	34	28	9	3		3	32	

Skąd, od kogo dowiedziała się Pan(i) najczęściej o planowanej integracji Polski z Unią Europejską?

1. z programów Telewizji Polskiej
2. z prywatnych stacji telewizyjnych
3. z programów Polskiego Radia
4. z prywatnych rozgłośni radiowych
5. z codziennych gazet centralnych
6. z codziennych gazet lokalnych
7. z tygodników, miesięczników
8. z rozmów z innymi ludźmi
9. ze specjalnych ulotek, afiszy, plakatów
10. z innych źródeł

		% NIE SUMUJĄ SIĘ DO 100%, BO MOŻNA BYŁO UDZIELIĆ TRZECH ODPOWIEDZI										LICZBA OSÓB
		1	2	3	4	5	6	7	8	9	10	
OGÓŁEM		94	13	42	6	70	23	21	12	2	6	403
PŁEC	mężczyźni	93	15	41	6	69	22	22	12	2	7	311
	kobiety	96	5	45	9	75	29	15	11	2	3	92
WIEK	do 30 lat	100		36	24	64	8	28	12		8	25
	30-39 lat	94	12	41	7	70	15	29	16	1	6	82
	40-49 lat	93	16	43	5	67	27	16	13	1	8	184
	50-59 lat	94	8	43	5	78	30	19	6	3	4	79
	60 lat i więcej	91	18	36	3	76	18	21	9	6	6	33
WYKSZTAŁCENIE	podstawowe i zasadnicze zawodowe	100	13	25		50	63		25			8
	średnie i pomaturalne	98	16	49	7	63	28	11	14		4	160
	wyższe	91	11	37	6	76	19	28	10	3	8	235
STANOWISKO W FIRMIE	właściciel	96	18	42	7	62	25	21	12	1	4	136
	zarządzający firmą	91	11	39	5	77	20	23	12	2	8	201
	główny księgowy	100		59		77	18	5	23		5	22
	szef działu	95	9	45	14	61	34	18	7	2	5	44
ZNAJOMOSC JĘZYKA OBCEGO	zna	93	12	43	6	71	22	22	11	2	7	378
	nie zna	100	16	24	8	56	40	4	24	4		25
STAZ FIRMY	od 1 roku do 8 lat	88	25	63		56	13	6	19	6	13	16
	od 9 do 51 lat	93	15	41	6	71	25	16	15		10	137
	52 lata i więcej	94	11	41	7	71	23	24	10	2	4	250
LICZBA ZATRUDNIONYCH	5-10 osób	94	17	50	5	60	29	14	14	1	7	84
	11-20 osób	94	13	36	11	65	19	31	11	6	4	84
	21-30 osób	93	5	57	2	72	20	13	13	2	5	61
	31- 50 osób	95	9	41	5	77	26	23	7		5	111
	51 osób i więcej	90	21	24	11	78	21	17	17		14	63
BRANZA	przemysł ciężki	98	14	38	10	64	33	19	14	2		42
	budownictwo i energetyka	100	15	27		73	32	24	7		7	41
	przemysł maszynowy i transportowy	91	23	35	2	67	26	26	16		5	43
	przemysł lekki i włókienniczy	100	15	38	10	63	33	20	8		3	40
	media	78	8	36	17	75	8	31	6	8	14	36
	przemysł drzewny i leśnictwo	92	15	54	5	64	21	21	10	3	3	39
	rolnictwo	93	9	51	2	78	18	13	20	2	7	45
	przemysł spożywczy i przetwórstwo'	98	10	43	5	65	25	18	18		10	40
	przemysł monopolowy	90	13	48	13	75	13	15	13		10	40
	finanse i doradztwo	95	3	49	3	78	24	22	5	3	8	37
WSPÓŁPRACA Z PARTNEREM ZAGRANICZNYM	nie	95	13	46	6	65	26	14	13	1	8	205
	tak	92	12	37	7	76	20	27	11	2	5	198
REGION	stołeczny	90	13	45	10	78	3	24	15	3	7	89
	północno-wschodni	96	4	57	4	82	18	11	14	4	4	28
	północny	89	12	23	4	67	33	40	16		4	57
	południowy	97	8	44	3	77	31	15	8		10	39
	południowo-wschodni	93	18	53	10	60	30	8	13	5	8	40
	środkowo-wschodni	100	14	62	10	57	38	14			5	21
	środkowy	94	10	37	8	62	25	21	13		4	52
	środkowo-zachodni	93	21	33	5	77	21	19	14	2	12	43
południowo-zachodni	100	12	44	3	65	38	15	3		6	34	

Czy dotarła do Pana(i) informacja o istnieniu nowopowstałego Centrum Informacji Europejskiej?

		ODPOWIEDZI W %		LICZBA OSÓB
		tak	nie	
OGÓŁEM		26	74	409
PŁEĆ	mężczyźni	27	73	312
	kobiety	24	76	97
WIEK	do 30 lat	15	85	27
	30-39 lat	20	80	83
	40-49 lat	20	80	187
	50-59 lat	35	65	79
	60 lat i więcej	61	39	33
WYKSZTAŁCENIE	podstawowe i zasadnicze zawodowe	13	88	8
	średnie i pomaturalne	27	73	165
	wyższe	26	74	236
STANOWISKO W FIRMIE	właściciel	25	75	140
	zarządzający firmą	28	72	201
	główny księgowy	8	92	24
	szef działu	30	70	44
ZNAJOMOSC JĘZYKA OBCEGO	zna	27	73	383
	nie zna	15	85	26
STAZ FIRMY	od 1 roku do 8 lat	13	88	16
	od 9 do 51 lat	25	75	142
	52 lata i więcej	27	73	251
LICZBA ZATRUDNIONYCH	5-10 osób	24	76	86
	11-20 osób	32	68	87
	21-30 osób	31	69	62
	31- 50 osób	18	82	111
	51 osób i więcej	30	70	63
BRANZA	przemysł ciężki	33	67	42
	budownictwo i energetyka	31	69	42
	przemysł maszynowy i transportowy	21	79	43
	przemysł lekki i włókienniczy	34	66	41
	media	28	72	36
	przemysł drzewny i leśnictwo	10	90	39
	rolnictwo	31	69	45
	przemysł spożywczy i przetwórstwo	28	72	43
	przemysł monopolowy	28	73	40
finanse i doradztwo	16	84	38	
WSPÓŁPRACA Z PARTNEREM ZAGRANICZNYM	nie	28	72	211
	tak	24	76	198
REGION	stołeczny	33	67	89
	północno-wschodni	17	83	29
	północny	33	67	57
	południowy	10	90	40
	południowo-wschodni	20	80	41
	środkowo-wschodni	14	86	21
	środkowy	37	63	52
	środkowo-zachodni	30	70	43
południowo-zachodni	19	81	37	

Czy Pan(i) osobiście może się spodziewać dla siebie i swoich bliskich więcej korzyści czy strat po integracji Polski z Unią Europejską?

1. więcej korzyści niż strat
2. tyle samo korzyści, co strat
3. więcej strat niż korzyści
4. trudno powiedzieć

		ODPOWIEDZI W %				LICZBA OSÓB
		1	2	3	4	
OGOŁEM		49	24	16	12	408
PŁEĆ	mężczyźni	49	24	15	12	312
	kobiety	48	26	17	9	96
WIEK	do 30 lat	65	12	8	15	26
	30-39 lat	51	23	14	12	83
	40-49 lat	50	24	16	11	187
	50-59 lat	42	28	18	13	79
	60 lat i więcej	39	30	21	9	33
WYKSZTAŁCENIE	podstawowe i zasadnicze zawodowe	25	13	50	13	8
	średnie i pomaturalne	38	26	20	16	164
	wyższe	57	23	12	8	236
STANOWISKO W FIRMIE	właściciel	44	19	21	15	140
	zarządzający firmą	52	26	12	9	201
	główny księgowy	42	38	8	13	24
	szeef działu	49	23	16	12	43
ZNAJOMOSC JĘZYKA OBCEGO	zna	50	24	15	11	382
	nie zna	31	31	23	15	26
STAZ FIRMY	od 1 roku do 8 lat	31	31	38		16
	od 9 do 51 lat	45	28	15	12	141
	52 lata i więcej	51	22	15	12	251
LICZBA ZATRUDNIONYCH	5-10 osób	41	23	19	17	86
	11-20 osób	48	22	17	13	87
	21-30 osób	42	31	16	11	62
	31- 50 osób	51	26	16	6	110
	51 osób i więcej	62	19	8	11	63
BRANZA	przemysł ciężki	48	26	10	17	42
	budownictwo i energetyka	67	14	7	12	42
	przemysł maszynowy i transportowy	42	33	7	19	43
	przemysł lekki i włókienniczy	41	22	24	12	41
	media	47	28	17	8	36
	przemysł drzewny i leśnictwo	59	23	10	8	39
	rolnictwo	47	29	18	7	45
	przemysł spożywczy i przetwórstwo	33	33	21	14	43
	przemysł monopolowy	36	26	33	5	39
finanse i doradztwo	68	8	11	13	38	
WSPÓŁPRACA Z PARTNEREM ZAGRANICZNYM	nie	37	33	19	11	210
	tak	61	15	13	12	198
REGION	stoleczny	54	21	19	6	89
	północno-wschodni	55	17	7	21	29
	północny	53	30	11	7	57
	południowy	49	10	23	18	39
	południowo-wschodni	32	34	20	15	41
	środkowo-wschodni	52	33	5	10	21
	środkowy	44	15	17	23	52
	środkowo-zachodni	47	28	21	5	43
	południowo-zachodni	49	35	8	8	37

Jak Pan(i) sądzi, czy przyjęcie Polski do Unii Europejskiej przyniesie naszemu krajowi więcej korzyści czy strat?

1. więcej korzyści niż strat
2. tyle samo korzyści, co strat
3. więcej strat niż korzyści
4. trudno powiedzieć

		ODPOWIEDZI W %				LICZBA OSÓB
		1	2	3	4	
OGÓŁEM		65	14	14	8	408
PŁEĆ	mężczyźni	65	13	14	8	312
	kobiety	65	17	13	6	96
WIEK	do 30 lat	69	8	12	12	26
	30-39 lat	59	16	12	13	83
	40-49 lat	66	13	14	7	187
	50-59 lat	70	14	13	4	79
	60 lat i więcej	61	15	21	3	33
WYKSZTAŁCENIE	podstawowe i zasadnicze zawodowe	38	13	25	25	8
	średnie i pomaturalne	56	16	18	10	164
	wyższe	72	12	11	6	236
STANOWISKO W FIRMIE	właściciel	61	12	16	11	140
	zarządzający firmą	70	13	12	5	201
	główny księgowy	63	21	8	8	24
	szeef działu	56	16	19	9	43
ZNAJOMOSC JĘZYKA OBCEGO	zna	65	14	14	7	382
	nie zna	62	15	12	12	26
STAZ FIRMY	od 1 roku do 8 lat	50	6	44		16
	od 9 do 51 lat	68	14	12	6	141
	52 lata i więcej	64	14	13	9	251
LICZBA ZATRUDNIONYCH	5-10 osób	58	15	17	9	86
	11-20 osób	61	13	15	11	87
	21-30 osób	53	23	15	10	62
	31- 50 osób	75	13	7	5	110
	51 osób i więcej	73	6	17	3	63
BRANZA	przemysł ciężki	71	12	5	12	42
	budownictwo i energetyka	83	10	2	5	42
	przemysł maszynowy i transportowy	65	16	9	9	43
	przemysł lekki i włókienniczy	51	17	24	7	41
	media	61	14	11	14	36
	przemysł drzewny i leśnictwo	72	10	8	10	39
	rolnictwo	62	20	16	2	45
	przemysł spożywczy i przetwórstwo	44	26	21	9	43
	przemysł monopolowy	64	5	23	8	39
	finanse i doradztwo	76	5	18		38
WSPÓŁPRACA Z PARTNEREM ZAGRANICZNYM	nie	58	19	17	7	210
	tak	72	9	11	9	198
REGION	stołeczny	69	9	19	3	89
	północno-wschodni	55	17	7	21	29
	północny	68	18	7	7	57
	południowy	69	8	15	8	39
	południowo-wschodni	61	20	15	5	41
	środkowo-wschodni	67	19	10	5	21
	środkowy	54	12	21	13	52
	środkowo-zachodni	67	12	14	7	43
	południowo-zachodni	70	19	5	5	37

Czy Pana(i) zdaniem integracja Polski z Unią Europejską wpłynie korzystnie czy też nie na dziedzinę gospodarki, w której Pan(i) pracuje

1. korzystnie
2. niekorzystnie
3. trudno powiedzieć

		ODPOWIEDZI W %			LICZBA OSÓB
		1	2	3	
OGÓŁEM		63	27	10	409
PŁEĆ	mężczyźni	63	29	9	312
	kobiety	64	23	13	97
WIEK	do 30 lat	70	19	11	27
	30-39 lat	55	31	13	83
	40-49 lat	65	26	9	187
	50-59 lat	66	28	6	79
	60 lat i więcej	55	33	12	33
WYKSZTAŁCENIE	podstawowe i zasadnicze zawodowe	38	25	38	8
	średnie i pomaturalne	56	34	10	165
	wyższe	68	23	9	236
STANOWISKO W FIRMIE	właściciel	56	31	12	140
	zarządzający firmą	67	26	7	201
	główny księgowy	71	17	13	24
	szef działu	61	27	11	44
ZNAJOMOŚĆ JĘZYKA OBCEGO	zna	63	28	9	383
	nie zna	58	23	19	26
STAZ FIRMY	od 1 roku do 8 lat	31	56	13	16
	od 9 do 51 lat	60	32	8	142
	52 lata i więcej	67	23	10	251
LICZBA ZATRUDNIONYCH	5-10 osób	65	27	8	86
	11-20 osób	61	28	11	87
	21-30 osób	55	34	11	62
	31- 50 osób	63	26	11	111
	51 osób i więcej	70	24	6	63
BRANZA	przemysł ciężki	79	17	5	42
	budownictwo i energetyka	79	7	14	42
	przemysł maszynowy i transportowy	56	33	12	43
	przemysł lekki i włókienniczy	51	37	12	41
	media	69	11	19	36
	przemysł drzewny i leśnictwo	74	23	3	39
	rolnictwo	56	40	4	45
	przemysł spożywczy i przetwórstwo'	56	40	5	43
	przemysł monopolowy	40	43	18	40
	finanse i doradztwo	71	21	8	38
WSPÓŁPRACA Z PARTNEREM ZAGRANICZNYM	nie	55	32	13	211
	tak	71	22	7	198
REGION	stołeczny	63	33	4	89
	północno-wschodni	69	31		29
	północny	60	32	9	57
	południowy	60	23	18	40
	południowo-wschodni	63	22	15	41
	środkowo-wschodni	86	10	5	21
	środkowy	58	25	17	52
	środkowo-zachodni	56	33	12	43
południowo-zachodni	68	24	8	37	

Czy Pana(i) zdaniem integracja Polski z Unią Europejską wpłynie korzystnie czy też nie na pozycję Polski na arenie międzynarodowej

1. korzystnie
2. niekorzystnie
3. trudno powiedzieć

		ODPOWIEDZI W %			LICZBA OSÓB
		1	2	3	
OGÓŁEM		90	6	5	409
PŁEĆ	mężczyźni	91	5	4	312
	kobiety	86	8	6	97
WIEK	do 30 lat	93	4	4	27
	30-39 lat	84	7	8	83
	40-49 lat	91	5	4	187
	50-59 lat	89	8	4	79
	60 lat i więcej	94	3	3	33
WYKSZTAŁCENIE	podstawowe i zasadnicze zawodowe	75	13	13	8
	średnie i pomaturalne	87	7	5	165
	wyższe	92	4	4	236
STANOWISKO W FIRMIE	właściciel	89	5	6	140
	zarządzający firmą	91	5	3	201
	główny księgowy	88	8	4	24
	szef działu	86	7	7	44
ZNAJOMOSC JĘZYKA OBCEGO	zna	90	5	4	383
	nie zna	85	8	8	26
STAZ FIRMY	od 1 roku do 8 lat	94	6		16
	od 9 do 51 lat	93	4	3	142
	52 lata i więcej	88	6	6	251
LICZBA ZATRUDNIONYCH	5-10 osób	86	7	7	86
	11-20 osób	89	6	6	87
	21-30 osób	94	5	2	62
	31- 50 osób	92	6	2	111
	51 osób i więcej	89	3	8	63
BRANZA	przemysł ciężki	95	2	2	42
	budownictwo i energetyka	95	2	2	42
	przemysł maszynowy i transportowy	88	7	5	43
	przemysł lekki i włókienniczy	83	7	10	41
	media	75	17	8	36
	przemysł drzewny i leśnictwo	95		5	39
	rolnictwo	98	2		45
	przemysł spożywczy i przetwórstwo	88	2	9	43
	przemysł monopolowy	88	8	5	40
	finanse i doradztwo	89	11		38
WSPÓŁPRACA Z PARTNEREM ZAGRANICZNYM	nie	89	7	5	211
	tak	91	5	5	198
REGION	stołeczny	87	10	3	89
	północno-wschodni	93	3	3	29
	północny	96		4	57
	południowy	88	8	5	40
	południowo-wschodni	88	7	5	41
	środkowo-wschodni	90	10		21
	środkowy	88	4	8	52
	środkowo-zachodni	91		9	43
	południowo-zachodni	89	8	3	37

Czy Pana(i) zdaniem integracja Polski z Unią Europejską wpłynie korzystnie czy też nie na utrzymanie poczucia narodowego Polaków

1. korzystnie
2. niekorzystnie
3. trudno powiedzieć

		ODPOWIEDZI W %			LICZBA OSÓB
		1	2	3	
UGOŁEM		56	26	18	409
PŁEĆ	mężczyźni	54	27	19	312
	kobiety	62	23	15	97
WIEK	do 30 lat	37	41	22	27
	30-39 lat	53	28	19	83
	40-49 lat	56	25	19	187
	50-59 lat	62	22	16	79
	60 lat i więcej	64	21	15	33
WYKSZTAŁCENIE	podstawowe i zasadnicze zawodowe	50	25	25	8
	średnie i pomaturalne	58	27	16	165
	wyższe	55	25	20	236
STANOWISKO W FIRMIC	właściciel	50	27	23	140
	zarządzający firmą	62	24	14	201
	główny księgowy	54	25	21	24
	szef działu	50	30	20	44
ZNAJOMOSC JĘZYKA OBCEGO	zna	56	26	18	383
	nie zna	50	23	27	26
STAZ FIRMY	od 1 roku do 8 lat	50	31	19	16
	od 9 do 51 lat	64	18	18	142
	52 lata i więcej	52	30	18	251
LICZBA ZATRUDNIONYCH	5-10 osób	48	34	19	86
	11-20 osób	57	21	22	87
	21-30 osób	55	31	15	62
	31- 50 osób	63	21	16	111
	51 osób i więcej	54	25	21	63
BRANZA	przemysł ciężki	62	24	14	42
	budownictwo i energetyka	64	14	21	42
	przemysł maszynowy i transportowy	53	35	12	43
	przemysł lekki i włókienniczy	56	29	15	41
	media	33	39	28	36
	przemysł drzewny i leśnictwo	67	18	15	39
	rolnictwo	67	18	16	45
	przemysł spożywczy i przetwórstwo'	56	23	21	43
	przemysł monopolowy	45	35	20	40
	finanse i doradztwo	53	24	24	38
WSPÓLPRACA Z PARTNEREM ZAGRANICZNYM	nie	58	25	17	211
	tak	54	26	20	198
REGION	stołeczny	49	35	16	89
	północno-wschodni	62	31	7	29
	północny	53	30	18	57
	południowy	53	28	20	40
	południowo-wschodni	44	34	22	41
	środkowo-wschodni	67	14	19	21
	środkowy	65	13	21	52
	środkowo-zachodni	65	21	14	43
południowo-zachodni	59	11	30	37	

Czy Pana(i) zdaniem integracja Polski z Unią Europejską wpłynie korzystnie czy też nie na bezpieczeństwo socjalne (renty, emerytury, zasiłki, prawa pracownicze, lecznictwo, szkolnictwo)

1. korzystnie
2. niekorzystnie
3. trudno powiedzieć

		ODPOWIEDZI W %			LICZBA OSÓB
		1	2	3	
OGÓLEM		72	15	13	409
PŁEĆ	mężczyźni	72	15	13	312
	kobiety	72	13	14	97
WIEK	do 30 lat	70	19	11	27
	30-39 lat	75	11	14	83
	40-49 lat	73	14	13	187
	50-59 lat	71	15	14	79
	60 lat i więcej	64	24	12	33
WYKSZTAŁCENIE	podstawowe i zasadnicze zawodowe	13	25	63	8
	średnie i pomaturalne	64	24	12	165
	wyższe	80	8	12	236
STANOWISKO W FIRMIE	właściciel	67	16	16	140
	zarządzający firmą	77	12	11	201
	główny księgowy	79	13	8	24
	szeft działu	61	23	16	44
ZNAJOMOŚĆ JĘZYKA OBCEGO	zna	74	14	12	383
	nie zna	50	19	31	26
STAZ FIRMY	od 1 roku do 8 lat	44	38	19	16
	od 9 do 51 lat	75	11	13	142
	52 lata i więcej	72	15	13	251
LICZBA ZATRUDNIONYCH	5-10 osób	62	17	21	86
	11-20 osób	70	13	17	87
	21-30 osób	71	18	11	62
	31- 50 osób	82	10	8	111
	51 osób i więcej	73	19	8	63
BRANŻA	przemysł ciężki	74	14	12	42
	budownictwo i energetyka	76	17	7	42
	przemysł maszynowy i transportowy	77	14	9	43
	przemysł lekki i włókienniczy	63	22	15	41
	media	75	8	17	36
	przemysł drzewny i leśnictwo	77	8	15	39
	rolnictwo	71	18	11	45
	przemysł spożywczy i przetwórstwo'	70	16	14	43
	przemysł monopolowy	63	15	23	40
	finanse i doradztwo	76	13	11	38
WSPÓŁPRACA Z PARTNEREM ZAGRANICZNYM	nie	68	17	15	211
	tak	77	12	11	198
REGION	stołeczny	73	16	11	89
	północno-wschodni	69	24	7	29
	północny	77	14	9	57
	południowy	68	13	20	40
	południowo-wschodni	71	10	20	41
	środkowo-wschodni	67	19	14	21
	środkowy	60	17	23	52
	środkowo-zachodni	81	14	5	43
	południowo-zachodni	81	8	11	37

Czy Pana(i) zdaniem integracja Polski z Unią Europejską wpłynie korzystnie czy też nie na bezpieczeństwo publiczne, ograniczenie przestępczości

1. korzystnie
2. niekorzystnie
3. trudno powiedzieć

		ODPOWIEDZI W %			LICZBA OSÓB
		1	2	3	
OGÓŁEM		64	20	17	409
PŁEĆ	mężczyźni	63	21	17	312
	kobiety	67	15	18	97
WIEK	do 30 lat	59	19	22	27
	30-39 lat	65	18	17	83
	40-49 lat	62	19	19	187
	50-59 lat	68	23	9	79
	60 lat i więcej	61	21	18	33
WYKSZTAŁCENIE	podstawowe i zasadnicze zawodowe	38	38	25	8
	średnie i pomaturalne	65	20	15	165
	wyższe	63	19	18	236
STANOWISKO W FIRMIE	właściciel	60	21	19	140
	zarządzający firmą	68	18	13	201
	główny księgowy	67	17	17	24
	szef działu	52	20	27	44
ZNAJOMOŚĆ JĘZYKA OBCEGO	zna	64	20	16	383
	nie zna	58	15	27	26
STAZ FIRMY	od 1 roku do 8 lat	69	25	6	16
	od 9 do 51 lat	65	20	15	142
	52 lata i więcej	62	19	19	251
LICZBA ZATRUDNIONYCH	5-10 osób	59	23	17	86
	11-20 osób	63	20	17	87
	21-30 osób	61	24	15	62
	31- 50 osób	65	14	22	111
	51 osób i więcej	70	21	10	63
BRANZA	przemysł ciężki	62	24	14	42
	budownictwo i energetyka	60	14	26	42
	przemysł maszynowy i transportowy	53	16	30	43
	przemysł lekki i włókienniczy	76	20	5	41
	media	58	25	17	36
	przemysł drzewny i leśnictwo	67	21	13	39
	rolnictwo	67	18	16	45
	przemysł spożywczy i przetwórstwo	74	14	12	43
	przemysł monopolowy	63	23	15	40
	finanse i doradztwo	55	24	21	38
WSPÓŁPRACA Z PARTNEREM ZAGRANICZNYM	nie	65	21	14	211
	tak	62	18	20	198
REGION	stołeczny	57	24	19	89
	północno-wschodni	66	24	10	29
	północny	60	19	21	57
	południowy	60	18	23	40
	południowo-wschodni	59	29	12	41
	środkowo-wschodni	67	19	14	21
	środkowy	75	10	15	52
	środkowo-zachodni	65	21	14	43
południowo-zachodni	73	11	16	37	

Czy Pana(i) zdaniem integracja Polski z Unią Europejską wpłynie korzystnie czy też nie na obyczaje i moralność społeczeństwa

1. korzystnie
2. niekorzystnie
3. trudno powiedzieć

		ODPOWIEDZI W %			LICZBA OSÓB
		1	2	3	
OGÓLEM		44	34	22	407
PŁEĆ	mężczyźni	46	33	21	310
	kobiety	40	36	24	97
WIEK	do 30 lat	30	41	30	27
	30-39 lat	53	22	25	83
	40-49 lat	44	35	21	187
	50-59 lat	41	41	18	78
	60 lat i więcej	44	38	19	32
WYKSZTAŁCENIE	podstawowe i zasadnicze zawodowe	50	38	13	8
	średnie i pomaturalne	48	37	16	164
	wyższe	42	32	26	235
STANOWISKO W FIRMIE	właściciel	47	32	21	139
	zarządzający firmą	48	33	20	200
	główny księgowy	21	58	21	24
	szeef działu	34	34	32	44
ZNAJOMOSC JĘZYKA OBCEGO	zna	45	34	21	381
	nie zna	42	31	27	26
STAZ FIRMY	od 1 roku do 8 lat	31	63	6	16
	od 9 do 51 lat	44	35	21	141
	52 lata i więcej	46	31	23	250
LICZBA ZATRUDNIONYCH	5-10 osób	42	37	21	86
	11-20 osób	47	29	24	86
	21-30 osób	40	37	23	62
	31- 50 osób	49	31	21	111
	51 osób i więcej	42	39	19	62
BRANZA	przemysł ciężki	48	31	21	42
	budownictwo i energetyka	45	33	21	42
	przemysł maszynowy i transportowy	40	33	26	42
	przemysł lekki i włókienniczy	41	41	17	41
	media	42	33	25	36
	przemysł drzewny i leśnictwo	49	31	21	39
	rolnictwo	49	33	18	45
	przemysł spożywczy i przetwórstwo ¹	42	33	26	43
	przemysł monopolowy	54	23	23	39
	finanse i doradztwo	34	47	18	38
WSPÓLPRACA Z PARTNEREM ZAGRANICZNYM	nie	44	36	20	211
	tak	45	32	23	196
REGION	stołeczny	44	35	20	88
	północno-wschodni	48	41	10	29
	północny	44	30	26	57
	południowy	48	35	18	40
	południowo-wschodni	17	51	32	41
	środkowo-wschodni	48	38	14	21
	środkowy	44	29	27	52
	środkowo-zachodni	57	31	12	42
	południowo-zachodni	54	19	27	37

Czy uważa Pan(i), za słuszną, czy też nie, integrację Polski z Unią Europejską, gdyby miała ona oznaczać pozwolenie na osiedlanie się bez ograniczeń obywatelom innych państw europejskich w Polsce, a Polakom w dowolnie wybranym kraju

1. słuszne
2. niesłuszne
3. trudno powiedzieć

		ODPOWIEDZI W %			LICZBA OSÓB
		1	2	3	
OGÓLEM		62	32	6	409
PŁEĆ	mężczyźni	67	29	5	312
	kobiety	48	41	10	97
WIEK	do 30 lat	63	33	4	27
	30-39 lat	66	31	2	83
	40-49 lat	65	28	7	187
	50-59 lat	54	34	11	79
	60 lat i więcej	58	42		33
WYKSZTAŁCENIE	podstawowe i zasadnicze zawodowe	13	63	25	8
	średnie i pomaturalne	50	45	5	165
	wyższe	73	21	6	236
STANOWISKO W FIRMIE	właściciel	64	31	5	140
	zarządzający firmą	66	30	4	201
	główny księgowy	42	58		24
	szeft działu	55	25	20	44
ZNAJOMOŚĆ JĘZYKA OBCEGO	zna	65	30	5	383
	nie zna	27	58	15	26
STAZ FIRMY	od 1 roku do 8 lat	38	56	6	16
	od 9 do 51 lat	54	37	9	142
	52 lata i więcej	69	27	4	251
LICZBA ZATRUDNIONYCH	5-10 osób	56	36	8	86
	11-20 osób	67	25	8	87
	21-30 osób	47	47	6	62
	31- 50 osób	66	31	4	111
	51 osób i więcej	75	21	5	63
BRANZA	przemysł ciężki	60	38	2	42
	budownictwo i energetyka	62	33	5	42
	przemysł maszynowy i transportowy	65	26	9	43
	przemysł lekki i włókienniczy	49	37	15	41
	media	67	31	3	36
	przemysł drzewny i leśnictwo	69	23	8	39
	rolnictwo	58	33	9	45
	przemysł spożywczy i przetwórstwo'	56	40	5	43
	przemysł monopolowy	70	30		40
finanse i doradztwo	71	24	5	38	
WSPÓŁPRACA Z PARTNEREM ZAGRANICZNYM	nie	53	41	7	211
	tak	73	22	6	198
REGION	stołeczny	70	29	1	89
	północno-wschodni	62	31	7	29
	północny	68	28	4	57
	południowy	68	23	10	40
	południowo-wschodni	59	34	7	41
	środkowo-wschodni	38	52	10	21
	środkowy	48	37	15	52
	środkowo-zachodni	65	28	7	43
	południowo-zachodni	65	35		37

Czy uważa Pan(i), za słuszną, czy też nie, integrację Polski z Unią Europejską, gdyby miała ona oznaczać pozwolenie na kupowanie ziemi, domów itp. bez żadnych ograniczeń obywatelom innych państw w Polsce, a Polakom w innych krajach

1. słuszne
2. niesłuszne
3. trudno powiedzieć

		ODPOWIEDZI W %			LICZBA OSÓB
		1	2	3	
OGÓŁEM		45	46	8	409
PŁEĆ	mężczyźni	49	42	8	312
	kobiety	33	60	7	97
WIEK	do 30 lat	44	41	15	27
	30-39 lat	42	51	7	83
	40-49 lat	50	43	7	187
	50-59 lat	41	51	9	79
	60 lat i więcej	42	48	9	33
WYKSZTAŁCENIE	podstawowe i zasadnicze zawodowe	13	63	25	8
	średnie i pomaturalne	39	56	5	165
	wyższe	51	39	9	236
STANOWISKO W FIRMIE	właściciel	48	44	8	140
	zarządzający firmą	46	47	6	201
	główny księgowy	25	75		24
	szeef działu	45	34	20	44
ZNAJOMOSC JĘZYKA OBCEGO	zna	46	46	8	383
	nie zna	35	58	8	26
STAZ FIRMY	od 1 roku do 8 lat	25	75		16
	od 9 do 51 lat	45	46	8	142
	52 lata i więcej	47	45	8	251
LICZBA ZATRUDNIONYCH	5-10 osób	38	53	8	86
	11-20 osób	49	39	11	87
	21-30 osób	37	60	3	62
	31- 50 osób	44	48	8	111
	51 osób i więcej	60	32	8	63
BRANZA	przemysł ciężki	38	52	10	42
	budownictwo i energetyka	52	38	10	42
	przemysł maszynowy i transportowy	51	42	7	43
	przemysł lekki i włókienniczy	37	44	20	41
	media	42	44	14	36
	przemysł drzewny i leśnictwo	56	36	8	39
	rolnictwo	42	58		45
	przemysł spożywczy i przetwórstwo'	44	53	2	43
	przemysł monopolowy	43	55	3	40
	finanse i doradztwo	50	39	11	38
WSPÓŁPRACA Z PARTNEREM ZAGRANICZNYM	nie	35	56	9	211
	tak	57	36	7	198
REGION	stołeczny	48	47	4	89
	północno-wschodni	52	45	3	29
	północny	58	33	9	57
	południowy	55	38	8	40
	południowo-wschodni	34	49	17	41
	środkowo-wschodni	24	67	10	21
	środkowy	31	56	13	52
	środkowo-zachodni	44	49	7	43
	południowo-zachodni	51	46	3	37

Czy uważa Pan(i), za słuszną, czy też nie, integrację Polski z Unią Europejską, gdyby miała ona oznaczać całkowite otwarcie polskich granic na towary z innych krajów europejskich oraz granic tych krajów na towary polskie

1. słuszne
2. niesłuszne
3. trudno powiedzieć

		ODPOWIEDZI W %			LICZBA OSÓB
		1	2	3	
UGOLEM		62	31	7	407
PŁEĆ	mężczyźni	63	29	8	310
	kobiety	58	37	5	97
WIEK	do 30 lat	46	46	8	26
	30-39 lat	63	28	10	83
	40-49 lat	67	28	5	187
	50-59 lat	56	35	9	78
	60 lat i więcej	52	36	12	33
WYKSZTAŁCENIE	podstawowe i zasadnicze zawodowe	25	50	25	8
	średnie i pomaturalne	55	37	8	165
	wyższe	68	26	6	234
STANOWISKO W FIRMIE	właściciel	63	27	9	139
	zarządzający firmą	61	34	6	200
	główny księgowy	71	25	4	24
	szef działu	57	34	9	44
ZNAJOMOSC JĘZYKA OBCEGO	zna	62	31	8	381
	nie zna	62	35	4	26
STAZ FIRMY	od 1 roku do 8 lat	25	69	6	16
	od 9 do 51 lat	65	30	5	142
	52 lata i więcej	62	29	9	249
LICZBA ZATRUDNIONYCH	5-10 osób	64	29	7	86
	11-20 osób	66	27	7	86
	21-30 osób	51	36	13	61
	31- 50 osób	60	32	7	111
	51 osób i więcej	65	32	3	63
BRANZA	przemysł ciężki	65	28	8	40
	budownictwo i energetyka	79	14	7	42
	przemysł maszynowy i transportowy	70	23	7	43
	przemysł lekki i włókienniczy	51	41	7	41
	media	53	39	8	36
	przemysł drzewny i leśnictwo	69	23	8	39
	rolnictwo	58	38	4	45
	przemysł spożywczy i przetwórstwo	53	40	7	43
	przemysł monopolowy	48	43	10	40
	finanse i doradztwo	71	21	8	38
WSPÓŁPRACA Z PARTNEREM ZAGRANICZNYM	nie	54	38	9	210
	tak	70	24	6	197
REGION	stołeczny	68	31	1	87
	północno-wschodni	72	21	7	29
	północny	61	26	12	57
	południowy	68	30	3	40
	południowo-wschodni	51	37	12	41
	środkowo-wschodni	33	52	14	21
	środkowy	60	35	6	52
	środkowo-zachodni	65	19	16	43
południowo-zachodni	59	38	3	37	

Czy uważa Pan(i), za słuszną, czy też nie, integrację Polski z Unią Europejską, gdyby miała ona oznaczać możliwość odwoływania się od decyzji polskich władz, sądów, do europejskich trybunałów

1. słuszne
2. niesłuszne
3. trudno powiedzieć

		ODPOWIEDZI W %			LICZBA OSOB
		1	2	3	
OGÓLEM		87	8	5	409
PŁEĆ	mężczyźni	88	6	5	312
	kobiety	84	11	5	97
WIEK	do 30 lat	81	11	7	27
	30-39 lat	88	7	5	83
	40-49 lat	88	7	5	187
	50-59 lat	90	4	6	79
	60 lat i więcej	82	15	3	33
WYKSZTAŁCENIE	podstawowe i zasadnicze zawodowe	38	38	25	8
	średnie i pomaturalne	82	12	6	165
	wyższe	92	4	4	236
STANÓWISKO W FIRMIE	właściciel	87	6	7	140
	zarządzający firmą	89	8	3	201
	główny księgowy	88	8	4	24
	szeff działu	82	11	7	44
ZNAJOMOŚĆ JĘZYKA OBCEGO	zna	88	7	5	383
	nie zna	77	12	12	26
STAZ FIRMY	od 1 roku do 8 lat	81	19		16
	od 9 do 51 lat	87	7	6	142
	52 lata i więcej	88	7	5	251
LICZBA ZATRUDNIONYCH	5-10 osób	86	7	7	86
	11-20 osób	89	7	5	87
	21-30 osób	77	15	8	62
	31- 50 osób	92	4	5	111
	51 osób i więcej	89	10	2	63
BRANZA	przemysł ciężki	95		5	42
	budownictwo i energetyka	90	7	2	42
	przemysł maszynowy i transportowy	93	2	5	43
	przemysł lekki i włókienniczy	80	12	7	41
	media	86	11	3	36
	przemysł drzewny i leśnictwo	92	3	5	39
	rolnictwo	80	18	2	45
	przemysł spożywczy i przetwórstwo'	88	5	7	43
	przemysł monopolowy	78	13	10	40
	finanse i doradztwo	89	5	5	38
WSPÓŁPRACA Z PARTNEREM ZAGRANICZNYM	nie	83	11	6	211
	tak	92	4	4	198
REGION	stołeczny	89	9	2	89
	północno-wschodni	83	10	7	29
	północny	89	5	5	57
	południowy	88	10	3	40
	południowo-wschodni	88	12		41
	środkowo-wschodni	86	5	10	21
	środkowy	87	6	8	52
	środkowo-zachodni	86	5	9	43
	południowo-zachodni	86	5	8	37

Czy uważa Pan(i), za słuszną, czy też nie, integrację Polski z Unią Europejską, gdyby miała ona oznaczać dostosowanie niektórych przepisów prawnych do prawa obowiązującego w innych krajach Unii Europejskiej

1. słuszne
2. niesłuszne
3. trudno powiedzieć

		ODPOWIEDZI W %			LICZBA OSÓB
		1	2	3	
OGÓLEM		93	3	4	409
PŁEĆ	mężczyźni	94	3	4	312
	kobiety	90	5	5	97
WIEK	do 30 lat	89	4	7	27
	30-39 lat	89	4	7	83
	40-49 lat	94	3	3	187
	50-59 lat	94	1	5	79
	60 lat i więcej	94	6		33
WYKSZTAŁCENIE	podstawowe i zasadnicze zawodowe	88		13	8
	średnie i pomaturalne	91	5	4	165
	wyższe	94	2	4	236
STANOWISKO W FIRMIE	właściciel	91	2	6	140
	zarządzający firmą	94	3	2	201
	główny księgowy	100			24
	szef działu	86	7	7	44
ZNAJOMOSC JĘZYKA OBCEGO	zna	93	3	4	383
	nie zna	88	4	8	26
STAZ FIRMY	od 1 roku do 8 lat	94	6		16
	od 9 do 51 lat	90	5	5	142
	52 lata i więcej	94	2	4	251
LICZBA ZATRUDNIONYCH	5-10 osób	90	3	7	86
	11-20 osób	91	5	5	87
	21-30 osób	95	3	2	62
	31- 50 osób	95	2	3	111
	51 osób i więcej	92	3	5	63
BRANZA	przemysł ciężki	95	2	2	42
	budownictwo i energetyka	98	2		42
	przemysł maszynowy i transportowy	91	2	7	43
	przemysł lekki i włókienniczy	88	5	7	41
	media	86	6	8	36
	przemysł drzewny i leśnictwo	100			39
	rolnictwo	93	2	4	45
	przemysł spożywczy i przetwórstwo	91	5	5	43
	przemysł monopolowy	93	3	5	40
	finanse i doradztwo	92	5	3	38
WSPÓŁPRACA Z PARTNEREM ZAGRANICZNYM	nie	90	5	5	211
	tak	95	2	3	198
REGION	stołeczny	90	6	4	89
	północno-wschodni	93		7	29
	północny	91	2	7	57
	południowy	98		3	40
	południowo-wschodni	93	2	5	41
	środkowo-wschodni	86	10	5	21
	środkowy	92	6	2	52
	środkowo-zachodni	95		5	43
	południowo-zachodni	97	3		37

Która z poniższych opinii jest Panu(i) bliższa?

1. Polska powinna robić wszystko co możliwe aby szybko uzyskać członkostwo w Unii Europejskiej

2. Polska powinna zrezygnować z dążenia do członkostwa w Unii Europejskiej

3. trudno powiedzieć

		ODPOWIEDZI W %			LICZBA OSÓB
		1	2	3	
OGÓŁEM		87	6	7	409
PŁEC	mężczyźni	87	5	8	312
	kobiety	87	8	5	97
WIEK	do 30 lat	74	4	22	27
	30-39 lat	88	5	7	83
	40-49 lat	87	6	6	187
	50-59 lat	86	8	6	79
	60 lat i więcej	94	6		33
WYKSZTAŁCENIE	podstawowe i zasadnicze zawodowe	50	25	25	8
	średnie i pomaturalne	81	9	10	165
	wyższe	92	3	5	236
STANOWISKO W FIRMIE	właściciel	84	9	8	140
	zarządzający firmą	90	4	6	201
	główny księgowy	100			24
	szef działu	77	9	14	44
ZNAJOMOSC JĘZYKA OBCEGO	zna	87	6	7	383
	nie zna	77	8	15	26
STAZ FIRMY	od 1 roku do 8 lat	81	6	13	16
	od 9 do 51 lat	86	8	6	142
	52 lata i więcej	88	5	8	251
LICZBA ZATRUDNIONYCH	5-10 osób	80	8	12	86
	11-20 osób	85	8	7	87
	21-30 osób	89	5	6	62
	31- 50 osób	93	3	5	111
	51 osób i więcej	86	8	6	63
BRANZA	przemysł ciężki	93	2	5	42
	budownictwo i energetyka	90	2	7	42
	przemysł maszynowy i transportowy	91	2	7	43
	przemysł lekki i włókienniczy	85	12	2	41
	media	75	11	14	36
	przemysł drzewny i leśnictwo	95		5	39
	rolnictwo	82	11	7	45
	przemysł spożywczy i przetwórstwo	74	12	14	43
	przemysł monopolowy	95	3	3	40
finanse i doradztwo	87	5	8	38	
WSPÓŁPRACA Z PARTNEREM ZAGRANICZNYM	nie	83	9	9	211
	tak	91	4	6	198
REGION	stołeczny	83	7	10	89
	północno-wschodni	86	3	10	29
	północny	95	4	2	57
	południowy	83	8	10	40
	południowo-wschodni	85	10	5	41
	środkowo-wschodni	86	5	10	21
	środkowy	88	8	4	52
	środkowo-zachodni	84	9	7	43
	południowo-zachodni	92		8	37

Gdyby w najbliższą niedzielę miał Pan(i) wyrazić poparcie bądź sprzeciw wobec decyzji rządu o przystąpieniu do Unii Europejskiej, to jakby Pan(i) głosował?
 1. za przystąpieniem Polski do Unii Europejskiej
 2. przeciwko przystąpieniu Polsce do Unii Europejskiej
 3. trudno powiedzieć

		ODPOWIEDZI W %			LICZBA OSÓB
		1	2	3	
OGÓŁEM		85	10	5	409
PŁEĆ	mężczyźni	85	10	5	312
	kobiety	85	10	5	97
WIEK	do 30 lat	85	7	7	27
	30-39 lat	81	11	8	83
	40-49 lat	85	10	5	187
	50-59 lat	85	11	4	79
	60 lat i więcej	91	9		33
WYKSZTAŁCENIE	podstawowe i zasadnicze zawodowe	25	38	38	8
	średnie i pomaturalne	78	17	5	165
	wyższe	92	5	4	236
STANOWISKO W FIRMIE	właściciel	77	15	8	140
	zarządzający firmą	89	7	4	201
	główny księgowy	96	4		24
	szef działu	84	11	5	44
ZNAJOMOŚĆ JĘZYKA OBCEGO	zna	85	10	4	383
	nie zna	77	8	15	26
STAZ FIRMY	od 1 roku do 8 lat	69	31		16
	od 9 do 51 lat	85	11	4	142
	52 lata i więcej	85	8	6	251
LICZBA ZATRUDNIONYCH	5-10 osób	77	14	9	86
	11-20 osób	84	11	5	87
	21-30 osób	87	11	2	62
	31- 50 osób	89	5	5	111
	51 osób i więcej	86	11	3	63
BRANZA	przemysł ciężki	88	10	2	42
	budownictwo i energetyka	95	2	2	42
	przemysł maszynowy i transportowy	91	5	5	43
	przemysł lekki i włókienniczy	76	15	10	41
	media	78	14	8	36
	przemysł drzewny i leśnictwo	90	5	5	39
	rolnictwo	80	16	4	45
	przemysł spożywczy i przetwórstwo	70	21	9	43
	przemysł monopolowy	88	8	5	40
finanse i doradztwo	92	8		38	
WSPÓŁPRACA Z PARTNEREM ZAGRANICZNYM	nie	82	13	5	211
	tak	87	7	6	198
REGION	stołeczny	82	11	7	89
	północno-wschodni	86	7	7	29
	północny	91	5	4	57
	południowy	85	13	3	40
	południowo-wschodni	80	15	5	41
	środkowo-wschodni	86	14		21
	środkowy	81	13	6	52
	środkowo-zachodni	79	12	9	43
południowo-zachodni	95	3	3	37	